

Relatório Mensal de Investimentos do RPPS

Município de Tapera - RS - 01/2021



Índice

Limites de Alocação e Concentração (Limite Art. 14 PI: 15,00%)	3
Limites de Alocação e Concentração - Art. 13	5
Meta Atuarial e Performance	7
Meta Atuarial e Performance - Gráfico	8
Evolução Patrimonial	9
Indicadores de Mercado	10
Indicadores de Mercado - Visão Gráfica	11
Rentabilidade Veículos da Carteira	12
Disponibilidades Financeiras	13
Alocação por Benchmark	14
Alocação por Benchmark - Visão Gráfica	15
Alocação por Administradora	15
Alocação por Administradora - Visão Gráfica	17
Cenário Econômico	18
Comentário da Consultoria	19
Resumo Fundos de Investimento do Mercado	20
Glossário	29

Limites de Alocação e Concentração (Limite Art. 14 PI: 15,00%)

Produto	Benchmark	Valor Investido (R\$)	Percentual Investido	Limite Legal	Status	Alocação Mínima	Status	Alocação Máxima	Status	Art. 14
Fundos 100% Títulos Públicos Federais (Art. 7o, Inciso I, Alínea B)		24.249.106,63	83,1843%	100,00	Enquadrado	20,00%	Enquadrado	100,00%	Enquadrado	
BANRISUL FOCO IRF M 1 FI RF	IRF-M1	2.629.241,78	9,0193%							Enquadrado
BANRISUL FOCO IDKA IPCA 2A FI RF	IDKA IPCA 2A	3.470.842,34	11,9064%							Enquadrado
BANRISUL PREVIDENCIA IPCA 2024 FI RF LP	Outros	452.835,00	1,5534%							Enquadrado
BANRISUL PREVIDENCIA IPCA 2030 FI RF LP	Outros	451.863,00	1,5500%							Enquadrado
BB PREVID IMA-B TP	IMA-B	1.578.143,01	5,4136%							Enquadrado
CAIXA BRASIL 2024 IV TITULOS PUBLICOS FI RENDA FIXA	IMA-B	476.114,70	1,6332%							Enquadrado
CAIXA FI BRASIL IDKA IPCA 2A RF LP	IDKA IPCA 2A	1.417.092,38	4,8612%							Enquadrado
CAIXA FI BRASIL IMA-B TIT PUBL RF LP	IMA-B	34.574,91	0,1186%							Enquadrado
CAIXA FI BRASIL IRF-M 1 TP RF	IRF-M1	854.169,72	2,9301%							Enquadrado
CAIXA RS TITULOS PUBLICOS FI RENDA FIXA LP	CDI	95.543,92	0,3277%							Enquadrado
FI BRASIL 2030 III TP RF	IMA-B	513.649,80	1,7620%							Enquadrado
FI CAIXA BRASIL IMA B5+ TP RF LP	IMA-B5+	19.113,34	0,0655%							Enquadrado
FI CAIXA BRASIL IRF-M 1+ TP RF LP	IRF-M1+	1.069.436,29	3,6686%							Enquadrado
FUNDO DE INVESTIMENTO CAIXA BRASIL IMA-B 5 TITULOS PUBLICOS RENDA FIXA LONGO PRAZO	IMA-B5	2.354.467,93	8,0767%							Enquadrado
FUNDO DE INVESTIMENTO CAIXA BRASIL IRF-M TITULOS PUBLICOS RENDA FIXA LONGO PRAZO	IRF-M	4.447.675,84	15,2573%							Enquadrado
PREVID RF IMA-B 5	IMA-B5	4.384.342,67	15,0400%							Enquadrado
Fundos Renda Fixa Referenciado (Art. 7o, Inciso III, Alínea A)		654.331,19	2,2446%	60,00	Enquadrado	0,00%	Enquadrado	60,00%	Enquadrado	
FUNDO DE INVESTIMENTO EM COTAS DE FUNDOS DE INVESTIMENTO CAIXA NOVO BRASIL IMA-B	IMA-B	654.331,19	2,2446%							Enquadrado

Fundos Renda Fixa - Geral (Art. 7o, Inciso IV, Alínea A)		2.091.373,01	7,1742%	40,00	Enquadrado	2,00%	Enquadrado	40,00%	Enquadrado
BB PREVID RF PERFIL	CDI	2.091.373,01	7,1742%						Enquadrado
Fundo Crédito Privado (Art. 7o, Inciso VII, Alínea B)		562.452,00	1,9294%	5,00	Enquadrado	0,00%	Enquadrado	5,00%	Enquadrado
CAIXA BRASIL IPCA XVI RENDA FIXA CREDITO PRIVADO	IPCA+6	562.452,00	1,9294%						Enquadrado
Fundo de Ações - Índices com no mínimo 50 ações (Art. 8o, Inciso I, Alínea A)		649.088,82	2,2266%	30,00	Enquadrado	0,00%	Enquadrado	20,00%	Enquadrado
BB PREVID ACOES GOV.	IGC	649.088,82	2,2266%						Enquadrado
Fundo de Ações - Geral (Art. 8o, Inciso II, Alínea A)		944.693,50	3,2406%	20,00	Enquadrado	0,00%	Enquadrado	10,00%	Enquadrado
BB ACOES SETOR FINAN	Outros	473.664,99	1,6248%						Enquadrado
CAIXA DIVIDENDOS FI ACOES	IDIV	471.028,51	1,6158%						Enquadrado
Total Geral		29.151.045,15							

Limites de Alocação e Concentração - Art. 13

Produto	Valor Investido (R\$)	Percentual Investido	Stauts
Art. 7o, Inciso I, Alínea B			
BANRISUL FOCO IRF M 1 FI RF	2.629.241,78	9,0193%	Enquadrado
BANRISUL FOCO IDKA IPCA 2A FI RF	3.470.842,34	11,9064%	Enquadrado
BANRISUL PREVIDENCIA IPCA 2024 FI RF LP	452.835,00	1,5534%	Enquadrado
BANRISUL PREVIDENCIA IPCA 2030 FI RF LP	451.863,00	1,5500%	Enquadrado
BB PREVID IMA-B TP	1.578.143,01	5,4136%	Enquadrado
CAIXA BRASIL 2024 IV TITULOS PUBLICOS FI RENDA FIXA	476.114,70	1,6332%	Enquadrado
CAIXA FI BRASIL IDKA IPCA 2A RF LP	1.417.092,38	4,8612%	Enquadrado
CAIXA FI BRASIL IMA-B TIT PUBL RF LP	34.574,91	0,1186%	Enquadrado
CAIXA FI BRASIL IRF-M 1 TP RF	854.169,72	2,9301%	Enquadrado
CAIXA RS TITULOS PUBLICOS FI RENDA FIXA LP	95.543,92	0,3277%	Enquadrado
FI BRASIL 2030 III TP RF	513.649,80	1,7620%	Enquadrado
FI CAIXA BRASIL IMA B5+ TP RF LP	19.113,34	0,0655%	Enquadrado
FI CAIXA BRASIL IRF-M 1+ TP RF LP	1.069.436,29	3,6686%	Enquadrado
FUNDO DE INVESTIMENTO CAIXA BRASIL IMA-B 5 TITULOS PUBLICOS RENDA FIXA LONGO PRAZO	2.354.467,93	8,0767%	Enquadrado
FUNDO DE INVESTIMENTO CAIXA BRASIL IRF-M TITULOS PUBLICOS RENDA FIXA LONGO PRAZO	4.447.675,84	15,2573%	Enquadrado
PREVID RF IMA-B 5	4.384.342,67	15,0400%	Enquadrado
Art. 7o, Inciso III, Alínea A			
FUNDO DE INVESTIMENTO EM COTAS DE FUNDOS DE INVESTIMENTO CAIXA NOVO BRASIL IMA-B RENDA FIXA LP	654.331,19	2,2446%	Enquadrado

Art. 7o, Inciso IV, Alínea A

BB PREVID RF PERFIL	2.091.373,01	7,1742%	Enquadrado
---------------------	--------------	---------	------------

Art. 7o, Inciso VII, Alínea B

CAIXA BRASIL IPCA XVI RENDA FIXA CREDITO PRIVADO	562.452,00	1,9294%	Enquadrado
--	------------	---------	------------

Art. 8o, Inciso I, Alínea A

BB PREVID ACOES GOV.	649.088,82	2,2266%	Enquadrado
----------------------	------------	---------	------------

Art. 8o, Inciso II, Alínea A

BB ACOES SETOR FINAN	473.664,99	1,6248%	Enquadrado
----------------------	------------	---------	------------

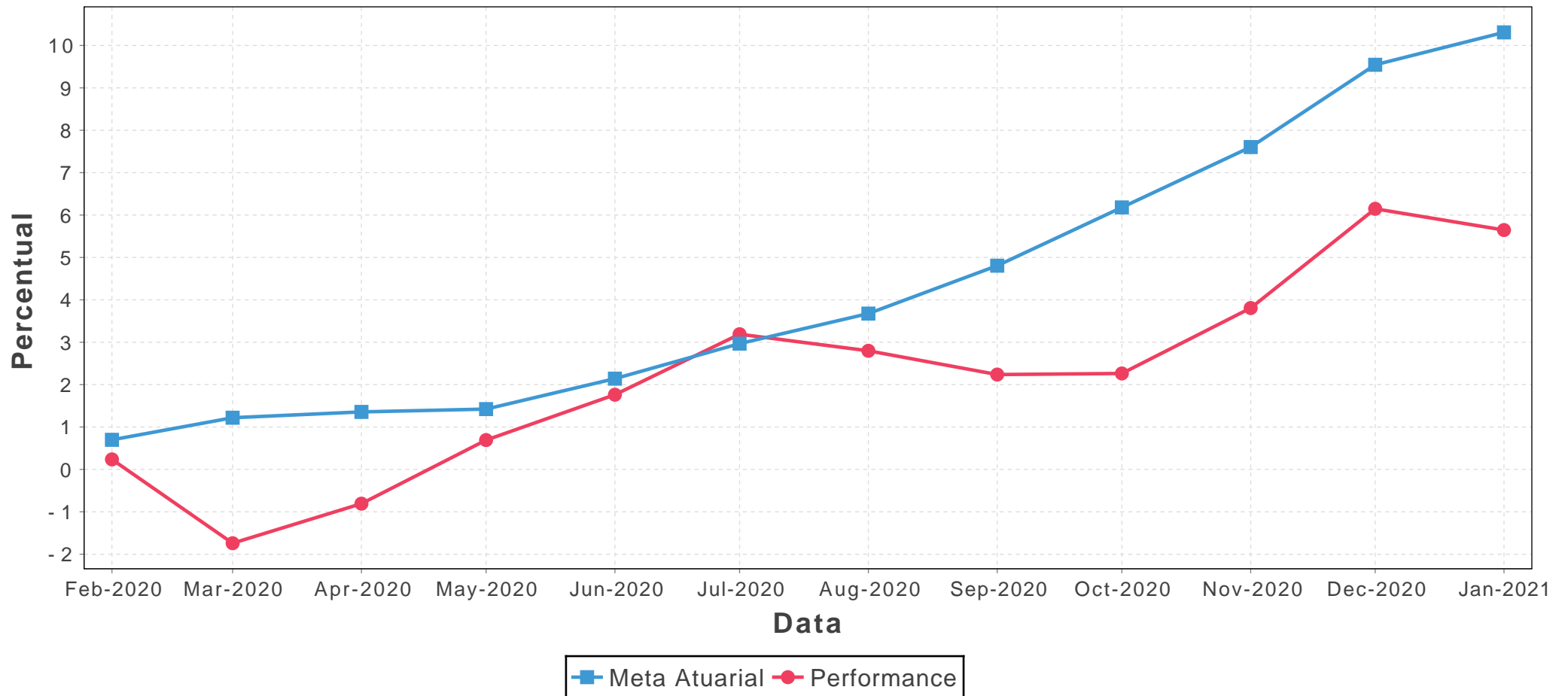
CAIXA DIVIDENDOS FI ACOES

471.028,51	1,6158%	Enquadrado
------------	---------	------------

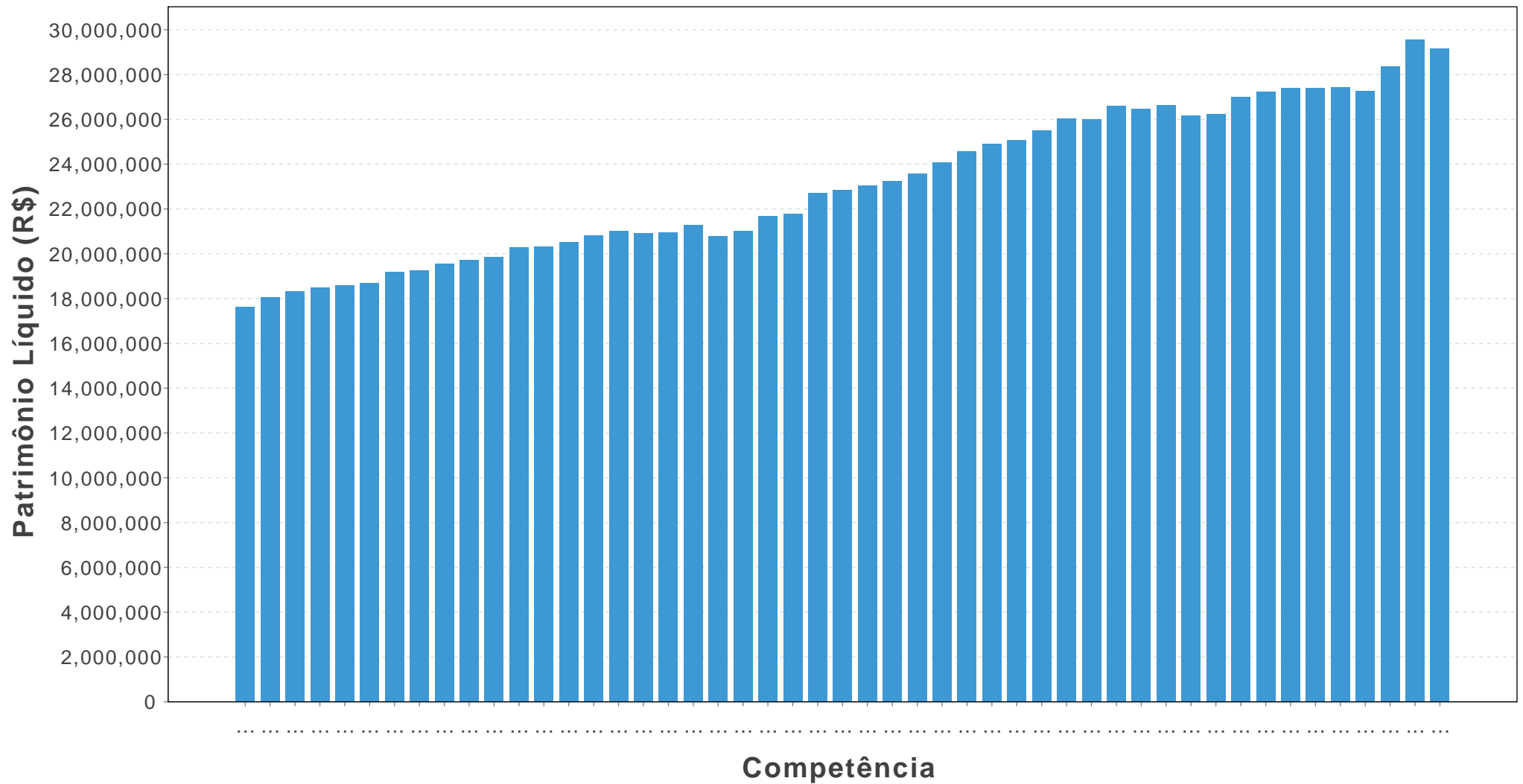
Meta Atuarial e Performance

	Fev/20	Mar/20	Abr/20	Mai/20	Jun/20	Jul/20	Ago/20	Set/20	Out/20	Nov/20	Dez/20	Jan/21	12 Meses	Acumulado 2021
PERFORMANCE GERAL	0,23%	-1,97%	0,94%	1,51%	1,06%	1,40%	-0,37%	-0,54%	0,02%	1,50%	2,25%	-0,47%	5,64%	-0,47%
IPCA + 5.50%	0,69%	0,51%	0,13%	0,06%	0,70%	0,80%	0,68%	1,08%	1,31%	1,34%	1,80%	0,69%	10,30%	0,69%

Meta Atuarial e Performance - Gráfico



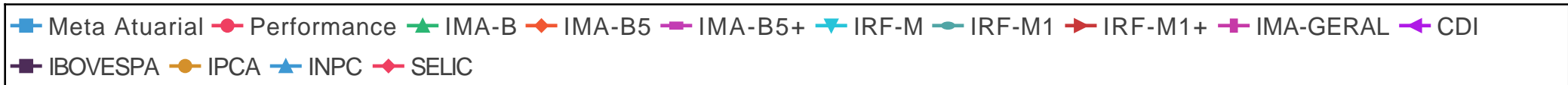
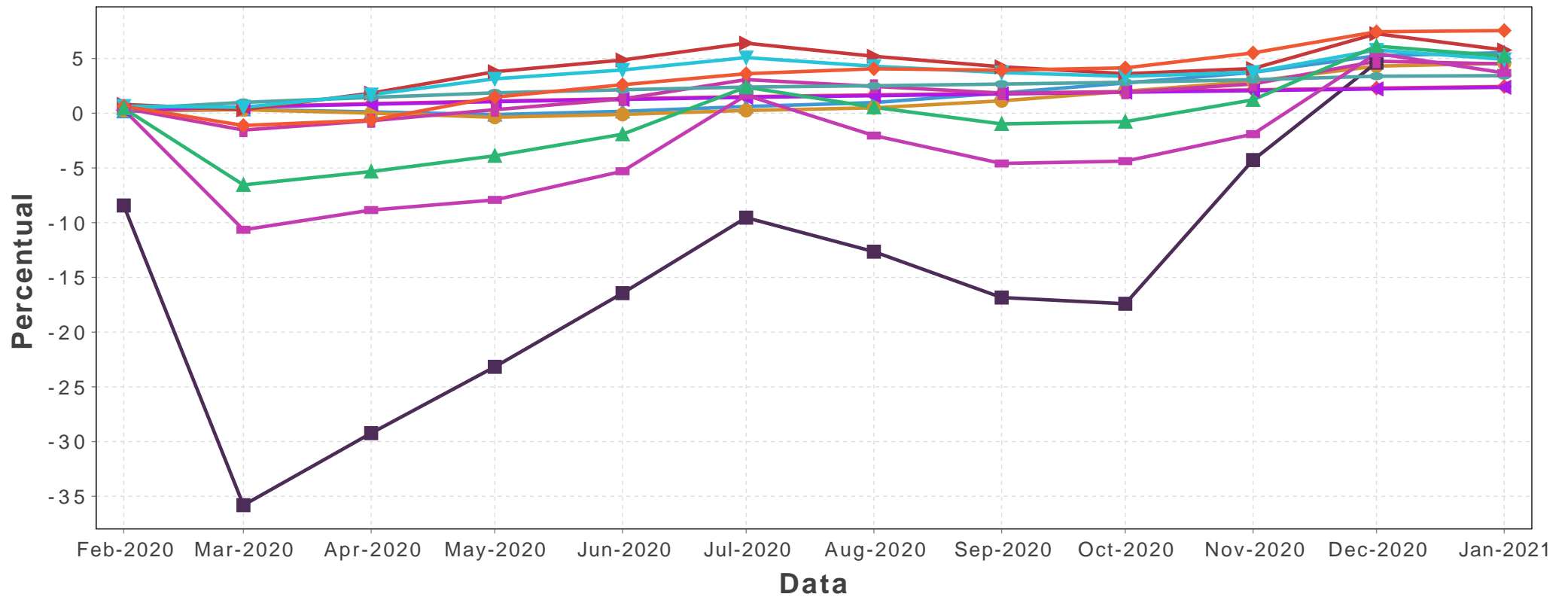
Evolução Patrimonial



Indicadores de Mercado

Benchmark	Fev/20	Mar/20	Abr/20	Mai/20	Jun/20	Jul/20	Ago/20	Set/20	Out/20	Nov/20	Dez/20	Jan/21	12 Meses	Acumulado 2021
IMA-B	0,45%	-6,97%	1,31%	1,52%	2,05%	4,39%	-1,80%	-1,51%	0,21%	2,00%	4,85%	-0,85%	5,22%	-0,85%
IMA-B5	0,64%	-1,75%	0,49%	2,12%	1,12%	0,99%	0,43%	-0,12%	0,20%	1,32%	1,83%	0,11%	7,55%	0,11%
IMA-B5+	0,32%	-10,93%	2,01%	1,02%	2,84%	7,32%	-3,62%	-2,60%	0,22%	2,59%	7,51%	-1,69%	3,68%	-1,69%
IRF-M	0,65%	-0,11%	1,15%	1,42%	0,79%	1,08%	-0,75%	-0,56%	-0,33%	0,36%	1,95%	-0,80%	4,92%	-0,80%
IRF-M1	0,38%	0,60%	0,45%	0,42%	0,28%	0,24%	0,12%	0,15%	0,16%	0,23%	0,31%	0,04%	3,43%	0,04%
IRF-M1+	0,80%	-0,47%	1,50%	1,92%	1,04%	1,47%	-1,13%	-0,91%	-0,61%	0,46%	3,05%	-1,39%	5,77%	-1,39%
IMA-GERAL	0,45%	-1,98%	0,86%	1,02%	0,99%	1,74%	-0,60%	-0,60%	0,09%	0,73%	2,02%	-0,24%	4,50%	-0,24%
CDI	0,28%	0,28%	0,26%	0,24%	0,20%	0,19%	0,15%	0,15%	0,16%	0,14%	0,16%	0,14%	2,37%	0,14%
IBOVESPA	-8,43%	-29,90%	10,25%	8,57%	8,76%	8,27%	-3,44%	-4,80%	-0,69%	15,90%	9,30%	-	4,62%	0,00%
IPCA	0,25%	0,07%	-0,31%	-0,38%	0,26%	0,36%	0,24%	0,64%	0,86%	0,89%	1,35%	0,25%	4,56%	0,25%
INPC	0,17%	0,18%	-0,23%	-0,25%	0,30%	0,44%	0,36%	0,87%	0,89%	0,95%	1,46%	0,27%	5,53%	0,27%
SELIC	0,28%	0,32%	0,27%	0,24%	0,20%	0,19%	0,16%	0,15%	0,16%	0,14%	0,16%	0,15%	2,44%	0,15%

Indicadores de Mercado - Visão Gráfica



Rentabilidade Veículos da Carteira

Veículos de Investimento	CNPJ	Valor Investido (R\$)	Último Mês	Últimos 3 Meses	Últimos 6 Meses	Últimos 12 Meses	No ano
FUNDO DE INVESTIMENTO CAIXA BRASIL IRF-M TITULOS PUBLICOS RENDA FIXA LONGO PRAZO	14.508.605/0001-00	4.447.675,84	-0,77%	1,51%	-0,24%	4,73%	-0,77%
PREVID RF IMA-B 5	03.543.447/0001-03	4.384.342,67	0,09%	3,24%	3,65%	7,28%	0,09%
BANRISUL FOCO IDKA IPCA 2A FI RF	21.007.180/0001-03	3.470.842,34	0,07%	2,91%	3,65%	7,33%	0,07%
BANRISUL FOCO IRF M 1 FI RF	18.466.245/0001-74	2.629.241,78	0,01%	0,51%	0,88%	3,18%	0,01%
FUNDO DE INVESTIMENTO CAIXA BRASIL IMA-B 5 TITULOS PUBLICOS RENDA FIXA LONGO PRAZO	11.060.913/0001-10	2.354.467,93	0,08%	3,21%	3,64%	7,25%	0,08%
BB PREVID RF PERFIL	13.077.418/0001-49	2.091.373,01	0,16%	0,57%	0,94%	2,21%	0,16%
BB PREVID IMA-B TP	07.442.078/0001-05	1.578.143,01	-0,86%	6,00%	2,61%	4,95%	-0,86%
CAIXA FI BRASIL IDKA IPCA 2A RF LP	14.386.926/0001-71	1.417.092,38	0,13%	3,02%	4,04%	7,68%	0,13%
FI CAIXA BRASIL IRF-M 1+ TP RF LP	10.577.519/0001-90	1.069.436,29	-1,38%	2,04%	-0,70%	5,57%	-1,38%
CAIXA FI BRASIL IRF-M 1 TP RF	10.740.670/0001-06	854.169,72	0,02%	0,52%	0,90%	3,22%	0,02%
FUNDO DE INVESTIMENTO EM COTAS DE FUNDOS DE INVESTIMENTO CAIXA NOVO BRASIL IMA-B RENDA FIXA LP	10.646.895/0001-90	654.331,19	-0,88%	5,95%	2,59%	4,87%	-0,88%
BB PREVID ACOES GOV.	10.418.335/0001-88	649.088,82	-2,81%	21,88%	11,04%	0,48%	-2,81%
CAIXA BRASIL IPCA XVI RENDA FIXA CREDITO PRIVADO	21.918.896/0001-62	562.452,00	0,00%	3,00%	2,00%	6,71%	0,00%
FI BRASIL 2030 III TP RF	20.139.534/0001-00	513.649,80	-1,42%	6,53%	2,60%	6,54%	-1,42%
CAIXA BRASIL 2024 IV TITULOS PUBLICOS FI RENDA FIXA	20.139.595/0001-78	476.114,70	-0,16%	3,95%	2,72%	7,72%	-0,16%
BB ACOES SETOR FINAN	08.973.948/0001-35	473.664,99	-6,59%	22,36%	5,01%	-	-6,59%
CAIXA DIVIDENDOS FI ACOES	05.900.798/0001-41	471.028,51	-6,19%	17,33%	5,86%	-15,01%	-6,19%
BANRISUL PREVIDENCIA IPCA 2024 FI RF LP	19.882.420/0001-77	452.835,00	1,34%	4,38%	7,54%	10,97%	1,34%
BANRISUL PREVIDENCIA IPCA 2030 FI RF LP	19.882.173/0001-09	451.863,00	1,35%	4,41%	7,61%	11,11%	1,35%

CAIXA RS TITULOS PUBLICOS FI RENDA FIXA LP	05.164.364/0001-20	95.543,92	0,14%	0,49%	0,77%	2,40%	0,14%
CAIXA FI BRASIL IMA-B TIT PUBL RF LP	10.740.658/0001-93	34.574,91	-0,87%	5,99%	2,65%	4,87%	-0,87%
FI CAIXA BRASIL IMA B5+ TP RF LP	10.577.503/0001-88	19.113,34	-1,69%	8,45%	1,95%	3,48%	-1,69%

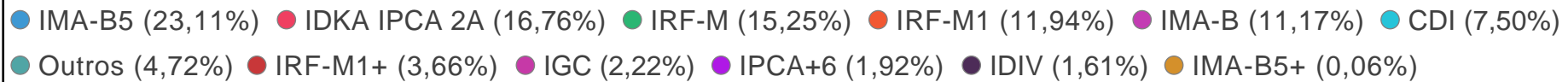
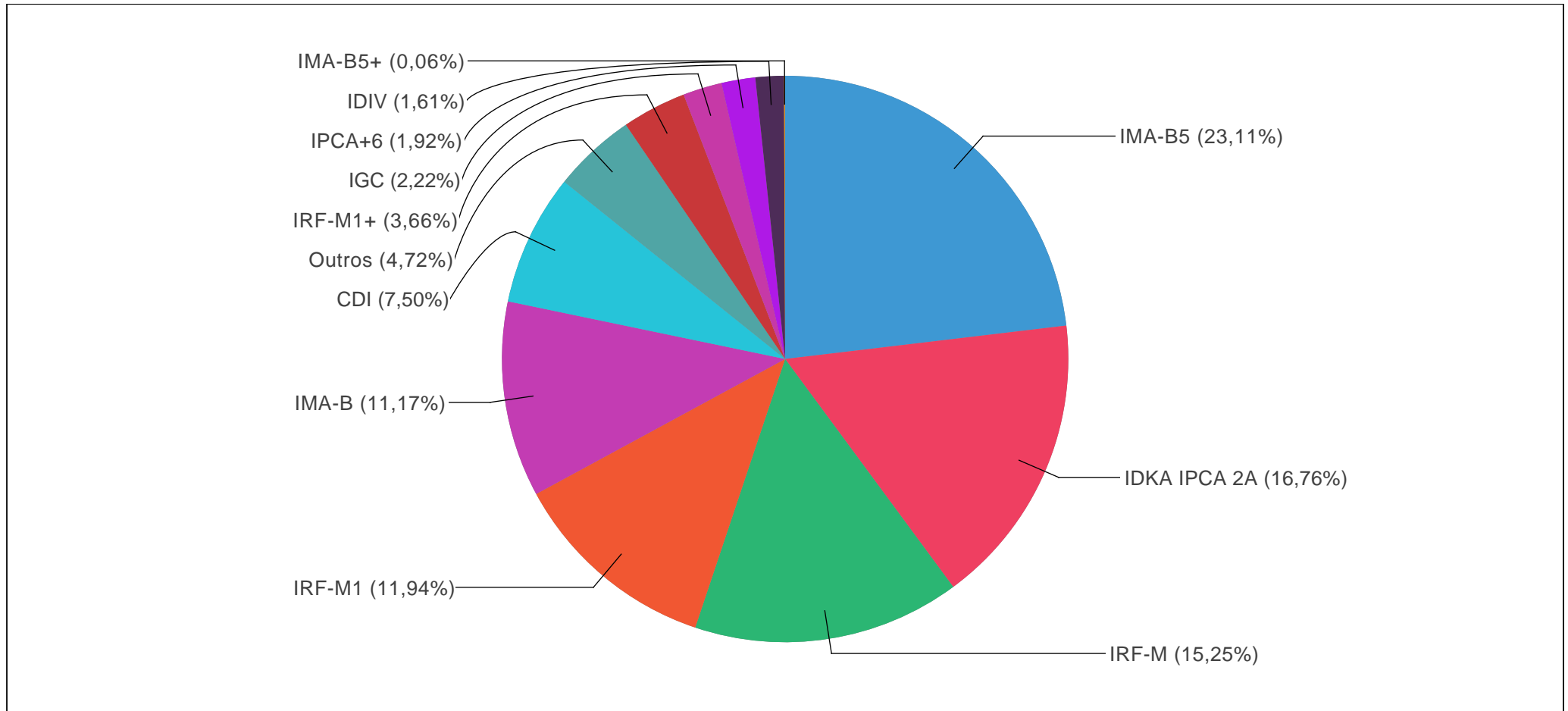
Disponibilidades Financeiras

Banco	Agência	Conta-Corrente	Valor Investido (R\$)
-------	---------	----------------	-----------------------

Alocação por Benchmark

Nome	Descrição	Total em (R\$)	Percentual
IMA-B5	Índice de Mercado ANBIMA - NTN-B < 5 anos	6.738.810,60	23,11%
IDKA IPCA 2A	Índice de Duração Constante ANBIMA segmento 2A	4.887.934,72	16,76%
IRF-M	Índice de Mercado ANBIMA - LTN e NTN-F	4.447.675,84	15,25%
IRF-M1	Índice de Mercado ANBIMA - LTN e NTN-F < 1 anos	3.483.411,50	11,94%
IMA-B	Índice de Mercado ANBIMA - NTN-B	3.256.813,61	11,17%
CDI	Certificado de Depósito Interbancário	2.186.916,93	7,50%
Outros	Outros	1.378.362,99	4,72%
IRF-M1+	Índice de Mercado ANBIMA - LTN E NTN-F >= 1 anos	1.069.436,29	3,66%
IGC	Índice de Governança Corporativa	649.088,82	2,22%
IPCA+6	Índice Nacional de Preços ao Consumidor Amplo + 6	562.452,00	1,92%
IDIV	Índice Dividendos BM&FBovespa	471.028,51	1,61%
IMA-B5+	Índice de Mercado ANBIMA - NTN-B >= 5 anos	19.113,34	0,06%

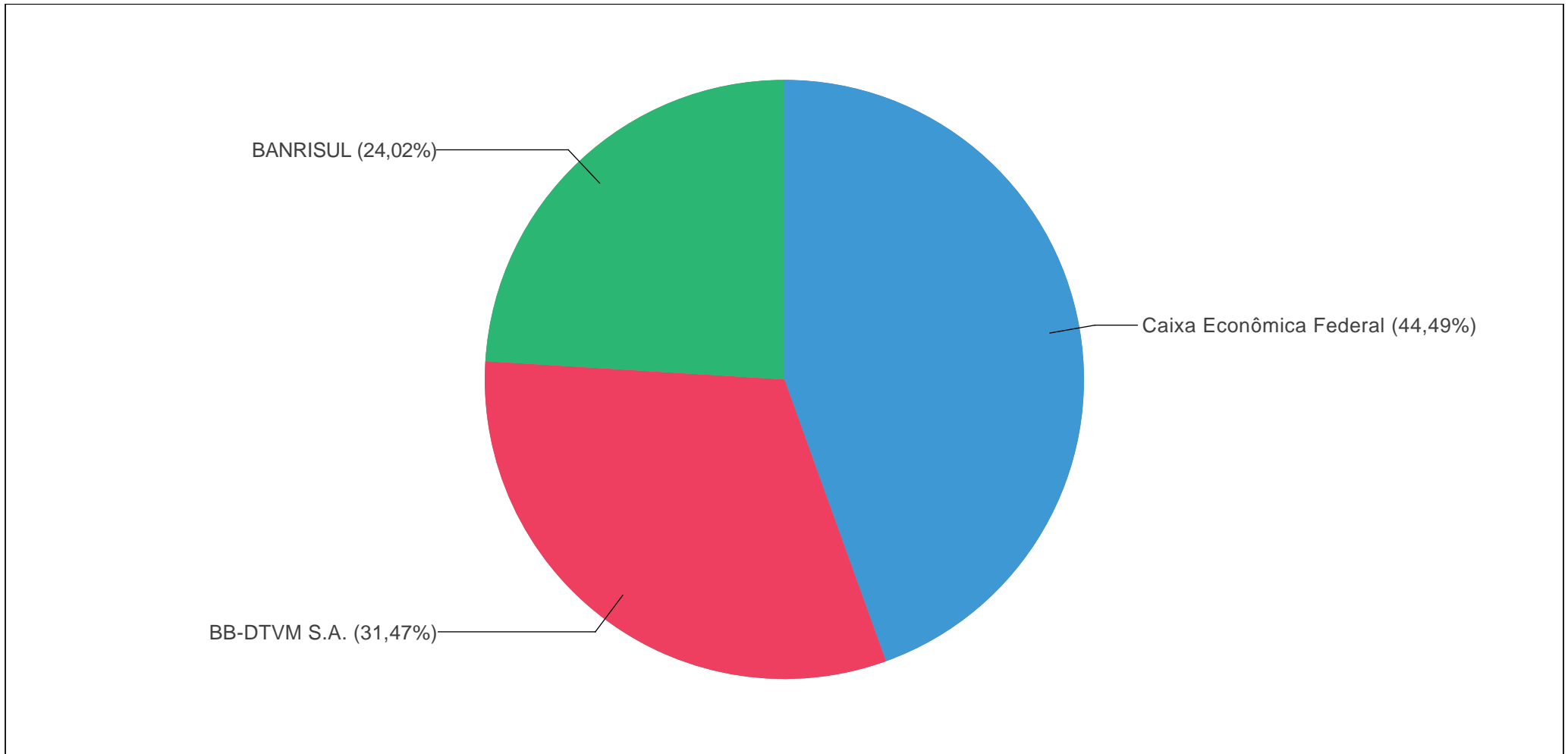
Alocação por Benchmark - Visão Gráfica



Alocação por Administradora

Nome	CNPJ	Total em (R\$)	Percentual (%)
Caixa Econômica Federal	00.360.305/0001-04	12.969.650,53	44,49%
BB-DTVM S.A.	30.822.936/0001-69	9.176.612,50	31,47%
BANRISUL	92.702.067/0001-96	7.004.782,12	24,02%

Alocação por Administradora - Visão Gráfica



● Caixa Econômica Federal (44,49%) ● BB-DTVM S.A. (31,47%) ● BANRISUL (24,02%)

Cenário Econômico

Mesmo com cenário internacional favorável, as preocupações acerca do cenário político, econômico e social do Brasil tiveram reflexo no movimento dos preços dos ativos de renda fixa e variável. Ainda que permaneça a sinalização de manutenção de políticas fiscal e monetária expansionistas por parte dos Estados Unidos, o que tende a favorecer os países subdesenvolvidos, as complicações no processo de distribuição da vacina no Brasil, bem como a turbulência política ensejada pelas eleições no Congresso, trouxe volatilidade aos mercados, que fecharam o mês mais desvalorizados.

Como era esperado, a eleição de Joe Biden arrefeceu o a guerra comercial entre Estados Unidos e China. Embora o conflito comercial não tenha se encerrado – e tenda a se estender por décadas –, a condução mais branda da política externa de Biden deverá manter o cenário internacional mais acomodado no curto prazo. A sinalização por parte do Federal Reserve de que os EUA deverão manter suas taxas de juros baixas por mais tempo, além da injeção de dólares promovida pelo governo norte-americano como medida de estímulo à sua economia, deverá manter as contas externas brasileiras confortáveis, além de estimular a entrada de recursos na bolsa brasileira.

Por outro lado, a lentidão no processo de vacinação e a expressiva piora no número de mortos e infectados no Brasil, o que culminou em uma situação caótica no sistema de saúde em Manaus, eleva a incerteza dos agentes econômicos. Além disto, a disputa política entre a prorrogação do Auxílio Emergencial e o respeito ao Teto de Gastos trouxe dúvidas a respeito dos rumos da política econômica.

Estas dúvidas se ampliaram com os resultados das eleições no Congresso. A negociação realizada pelo bloco governista junto ao chamado “centrão”, levando Arthur Lira e Rodrigo Pacheco à vitória na Câmara dos Deputados e no Senado respectivamente, fortalece Bolsonaro nas duas casas, mas também amplia a incerteza quanto ao rumo da economia. A absorção dos deputados do centrão para a base governista deverá ter um preço, o que estressa ainda mais as contas do governo.

Neste contexto, os ativos de renda fixa e variável sofreram desvalorizações em janeiro de 2021. O IMA-Geral, carteira que acompanha a performance de todos os títulos da dívida pública doméstica, desvalorizou 0,24%. Os títulos mais longos, considerados de maior exposição ao risco de mercado, foram os principais responsáveis por esse desempenho, sobretudo em virtude das incertezas dos investidores em relação ao avanço da pandemia e da piora do quadro fiscal. O IMA B5+, que reúne as NTN-Bs com vencimento de mais de cinco anos, exibiu perda de 1,69%, o menor resultado dentre os subíndices do IMA, acompanhado do IRF-M 1+, carteira dos títulos pré-fixados de vencimento acima de um ano, com redução de 1,4% no período. O Ibovespa, após um mês com muita volatilidade, fechou o mês com perda de 3,32%.

A retirada do forward guidance nos relatórios do Banco Central (termo que expressa a intenção de prolongamento da expansão monetária através de baixas taxas de juros) traz a discussão para o momento de elevação da taxa SELIC. Este aumento tem sido antecipado cada vez mais, e poderá iniciar um ciclo de elevação de juros ainda no primeiro semestre. Neste cenário, permanecemos recomendando a diminuição de posição em índices de títulos pré-fixados, e a maior alocação em índices pós-fixados de médio prazo, visando proteção contra a inflação e possíveis oportunidades de fechamento nos vértices médios da curva de juros.

Comentário da Consultoria

A carteira do RPPS de Tapera rendeu -0,47% no mês de janeiro/20, ante uma meta atuarial de 0,69% (IPCA + 5,50%). A piora na percepção de risco no mercado doméstico, apesar do cenário externo mais favorável, culminou em uma abertura na curva de juros em todos os vencimentos, com exceção do curtíssimo prazo. O reflexo nos índices IMA foi de desvalorização nos prazos mais longos como o IMA-B e o IMA-B5+, que recuaram 0,85% e 1,69% respectivamente. Dos índices de títulos pré-fixados, apenas o IRF-M1 obteve resultado positivo de 0,04%, enquanto o IRF-M e o IRF-M1+ renderam -0,80% e -1,39% no primeiro mês do ano. Em contrapartida, o IPCA mais comportado no mês trouxe menor pressão sobre a meta atuarial.

A distribuição dos recursos do RPPS está consolidada em 8 índices de renda fixa e 3 de renda variável, dos quais o índice IMA-B5 representa 23%, o IDKA IPCA 2A representa 17%, e o restante está distribuído, em ordem decrescente de participação, entre os índices IMA-B (16%), IRF-M (15%), IRF-M1 (12%), CDI (8%), IRF-M1+ (4%), IMA-B5+ (0,06%) e o restante distribuído em fundos de renda variável. O índice IMA-B e os índices acionários foram os principais responsáveis pelo rendimento negativo da carteira no mês analisado.

Os recursos permanecem bem diversificados em índices de renda fixa e variável. Neste momento não são recomendadas alterações substanciais nos percentuais da carteira. Os recursos novos podem ser aplicados nos índices IDKA 2A ou CDI até os limites de 20% e 10% respectivamente.

OBS: os fundos fechados que possuem benchmark indicado neste relatório como "IPCA +6%" ou "Outros" foram contabilizados, para fins de análise, como IMA-B, devido às características agregadas dos títulos que os compõem. Caso não possua em carteira nenhum ativo com as características descritas acima, favor desconsiderar.

Resumo Fundos de Investimento do Mercado

Fundo	CNPJ	Benchmark	Rentabilidade Mês	Rentabilidade Ano
BANCO BRADESCO SA				
BRADESCO INSTITUCIONAL FICFI RF IMA-B TIT PUBLICOS	10.986.880/0001-70	IMA-B	-0,88%	-0,88%
BRADESCO INSTITUCIONAL FIC FI RENDA FIXA IMA-B	08.702.798/0001-25	IMA-B	-1,02%	-1,02%
BRADESCO INSTITUCIONAL FIC FI RENDA FIXA IMA GERAL	08.246.318/0001-69	IMA-GERAL	-0,24%	-0,24%
BRADESCO F.I. REFERENCIADO DI PREMIUM	03.399.411/0001-90	CDI	0,15%	0,15%
BRADESCO FIA IBOVESPA PLUS	03.394.711/0001-86	IBOVESPA	-3,34%	-3,34%
BRADESCO INSTITUCIONAL FIC FI RF IMA-B 5	20.216.216/0001-04	IMA-B5	-0,02%	-0,02%
BRADESCO FI RF IRF-M 1 TITULOS PUBLICOS	11.484.558/0001-06	IRF-M1	0,02%	0,02%
BRADESCO FIC DE FI REF DI SPECIAL	60.906.179/0001-72	CDI	0,13%	0,13%
BRADESCO FUNDO DE INVESTIMENTO EM COTAS DE FUNDOS DE INVESTIMENTO MULTIMERCADO MACRO INSTITUCIONAL	21.287.421/0001-15	CDI	-0,06%	-0,06%
BRADESCO FUNDO DE INVESTIMENTO EM COTAS DE FUNDOS DE INVESTIMENTO RENDA FIXA ALOCACAO DINAMICA	28.515.874/0001-09	IPCA	-0,57%	-0,57%
BRADESCO FUNDO DE INVESTIMENTO EM COTAS DE FUNDOS DE INVESTIMENTO RENDA FIXA CURTO PRAZO PODER PUBLICO	13.397.466/0001-14	CDI	0,02%	0,02%
CAIXA ECONOMICA FEDERAL				
CAIXA FI BRASIL IMA-B TIT PUBL RF LP	10.740.658/0001-93	IMA-B	-0,87%	-0,87%
FUNDO DE INVESTIMENTO CAIXA BRASIL IMA-B 5 TITULOS PUBLICOS RENDA FIXA LONGO PRAZO	11.060.913/0001-10	IMA-B5	0,08%	0,08%
CAIXA FI BRASIL REF. DI LONGO PRAZO	03.737.206/0001-97	CDI	0,16%	0,16%
FIC ACOES VALOR DIVIDENDOS RPPS	15.154.441/0001-15	IDIV	-3,76%	-3,76%
CAIXA FI BRASIL IRF-M 1 TP RF	10.740.670/0001-06	IRF-M1	0,02%	0,02%
FI BRASIL 2024 I TP RF	18.598.288/0001-03	IMA-B	-0,16%	-0,16%

CAIXA FI BRASIL IDKA IPCA 2A RF LP	14.386.926/0001-71	IDKA IPCA 2A	0,13%	0,13%
CAIXA FI BRASIL DISPONIBILIDADES RF	14.508.643/0001-55	CDI	0,08%	0,08%
CAIXA BRASIL IPCA XVI RENDA FIXA CREDITO PRIVADO	21.918.896/0001-62	IPCA+6	0,00%	0,00%
CAIXA FIC ACOES VALOR RPPS	14.507.699/0001-95	SMLL	-3,14%	-3,14%
FUNDO DE INVESTIMENTO EM COTAS DE FUNDOS DE INVESTIMENTO CAIXA NOVO BRASIL IMA-B RENDA FIXA LP	10.646.895/0001-90	IMA-B	-0,88%	-0,88%
FI BRASIL 2030 I TP RF	18.598.042/0001-31	IPCA+6	1,33%	1,33%
CAIXA FIC PREMIUM REF DI LP	10.646.885/0001-54	CDI	0,14%	0,14%
CAIXA FI BRASIL TITULOS PUBLICOS RF	05.164.356/0001-84	CDI	0,20%	0,20%
CAIXA FI ACOES Brasil IBX-50	03.737.217/0001-77	IBX 50	-2,86%	-2,86%
FUNDO DE INVESTIMENTO CAIXA BRASIL IMA GERAL TITULOS PUBLICOS RENDA FIXA LONGO PRAZO	11.061.217/0001-28	IMA-GERAL	-0,45%	-0,45%
CAIXA RS TITULOS PUBLICOS FI RENDA FIXA LP	05.164.364/0001-20	CDI	0,14%	0,14%
CAIXA ALIANCA TITULOS PUBLICOS FI RENDA FIXA	05.164.358/0001-73	CDI	0,15%	0,15%
CAIXA BRASIL 2024 II TITULOS PUBLICOS FI RENDA FIXA	18.598.088/0001-50	IPCA+6	1,33%	1,33%
FI CAIXA BRASIL IMA B5+ TP RF LP	10.577.503/0001-88	IMA-B5+	-1,69%	-1,69%
FI CAIXA BRASIL IRF-M 1+ TP RF LP	10.577.519/0001-90	IRF-M1+	-1,38%	-1,38%
FUNDO DE INVESTIMENTO CAIXA BRASIL IRF-M TITULOS PUBLICOS RENDA FIXA LONGO PRAZO	14.508.605/0001-00	IRF-M	-0,77%	-0,77%
CAIXA BRASIL 2024 III TITULOS PUBLICOS FI RENDA FIXA	19.769.135/0001-44	IMA-B	-0,16%	-0,16%
CAIXA BRASIL 2024 IV TITULOS PUBLICOS FI RENDA FIXA	20.139.595/0001-78	IMA-B	-0,16%	-0,16%
FI BRASIL 2030 III TP RF	20.139.534/0001-00	IMA-B	-1,42%	-1,42%
CAIXA BRASIL 2024 V TITULOS PUBLICOS FI RENDA FIXA	19.768.682/0001-05	IMA-B	-0,16%	-0,16%
FUNDO DE INVESTIMENTO EM ACOES CAIXA BRASIL IBOVESPA	13.058.816/0001-18	IBOVESPA	-3,32%	-3,32%
CAIXA BRASIL ETF IBOVESPA FI ACOES	15.154.236/0001-50	IBOVESPA	-3,24%	-3,24%
CAIXA CONSTRUCAO CIVIL FI ACOES	10.551.375/0001-01	Outros	-7,07%	-7,07%

CAIXA INFRAESTRUTURA FI ACOES	10.551.382/0001-03	Outros	-4,11%	-4,11%
CAIXA PETROBRAS FI ACOES	03.914.671/0001-56	PETRO	-5,36%	-5,36%
CAIXA DIVIDENDOS FI ACOES	05.900.798/0001-41	IDIV	-6,19%	-6,19%
CAIXA INSTITUCIONAL BDR NIVEL I FI ACOES	17.502.937/0001-68	BDR-X	5,78%	5,78%
CAIXA CONSUMO FI ACOES	10.577.512/0001-79	ICON	-1,37%	-1,37%
FI BRASIL 2024 VI TP RF	22.791.074/0001-26	IMA-B	-0,16%	-0,16%
FUNDO DE INVESTIMENTO EM COTAS DE FUNDOS DE INVESTIMENTO CAIXA PRATICO RENDA FIXA CURTO PRAZO	00.834.074/0001-23	CDI	0,01%	0,01%
CAIXA FI ACOES SMALL CAPS ATIVO	15.154.220/0001-47	SMLL	-3,47%	-3,47%
CAIXA FIC BRASIL GESTAO ESTRATEGICA	23.215.097/0001-55	Outros	0,02%	0,02%
FUNDO DE INVESTIMENTO CAIXA BRASIL MATRIZ RENDA FIXA	23.215.008/0001-70	CDI	0,16%	0,16%
FUNDO DE INVESTIMENTO CAIXA MULTIMERCADO RV 30 LONGO PRAZO	03.737.188/0001-43	Outros	-0,57%	-0,57%
FUNDO DE INVESTIMENTO EM COTAS DE FUNDOS DE INVESTIMENTO CAIXA FACIL RENDA FIXA SIMPLES	05.114.716/0001-33	CDI	0,01%	0,01%
FUNDO DE INVESTIMENTO EM COTAS DE FUNDOS DE INVESTIMENTO CAIXA ALOCACAO MACRO MULTIMERCADO LONGO PRAZO	08.070.841/0001-87	CDI	-0,08%	-0,08%
FUNDO DE INVEST EM COTAS DE FUNDO DE INVEST CAIXA BRASIL ESTRATEGIA LIVRE MULTIMERCADO LONGO PRAZO	34.660.276/0001-18	Outros	0,23%	0,23%
FUNDO DE INVESTIMENTO EM COTAS DE FUNDOS DE INVESTIMENTO DE ACOES CAIXA BRASIL ACOES LIVRE	30.068.169/0001-44	IBOVESPA	-3,56%	-3,56%
FUNDO DE INVESTIMENTO EM COTAS DE FUNDOS DE INVESTIMENTO DE ACOES CAIXA ACOES MULTIGESTOR	30.068.224/0001-04	IBOVESPA	-2,57%	-2,57%
CAIXA FIC BRASIL RF ATIVA LP	35.536.532/0001-22	IPCA	0,08%	0,08%
FUNDO DE INVESTIMENTO CAIXA BOLSA AMERICANA MULTIMERCADO LONGO PRAZO	30.036.235/0001-02	Outros	-0,05%	-0,05%
FUNDO DE INVESTIMENTO EM COTAS DE FUNDOS DE INVESTIMENTO CAIXA APORTE IMEDIATO 339 RENDA FIXA LONGO PRAZO	30.068.135/0001-50	Outros	3,87%	3,87%
FUNDO DE INVESTIMENTO EM COTAS DE FUNDOS DE INVESTIMENTO CAIXA APORTE IMEDIATO 337 RENDA FIXA LONGO PRAZO	30.068.060/0001-07	Outros	-1,59%	-1,59%
BANCO SANTANDER (BRASIL) S.A.				
IMA-B INST TIT PUB RF LP	14.504.578/0001-90	IMA-B	-0,88%	-0,88%
SANTANDER CORPORATE DI	03.069.104/0001-40	CDI	0,17%	0,17%

SELECAO TOP ACOES	02.436.763/0001-05	IBOVESPA	-3,05%	-3,05%
SANTANDER RENDA FIXA IMA-B 5 PREMIUM FUNDO DE INVESTIMENTO EM COTAS DE FUNDOS DE INVESTIMENTOS	13.455.117/0001-01	IMA-B5	0,08%	0,08%
SANTANDER FICFI INSTITUCIONAL REF DI	02.224.354/0001-45	CDI	0,18%	0,18%
SANTANDER FIC FI IRF-M 1 TITULOS PUBLICOS RENDA FIXA	10.979.017/0001-96	IRF-M1	0,03%	0,03%
FI IRF-M 1 TITULOS PUB RF	10.979.025/0001-32	IRF-M1	0,05%	0,05%
FIC IMA-B TIT PUB RF LP	11.180.607/0001-17	IMA-B	-0,90%	-0,90%
SANTANDER RENDA FIXA ATIVO FIC FI	26.507.132/0001-06	Outros	0,03%	0,03%
SANTANDER FUNDO DE INVESTIMENTO EM COTAS DE FUNDOS DE INVESTIMENTO SELECAO PLUS ACOES	11.180.612/0001-20	IBOVESPA	-3,03%	-3,03%
SANTANDER GLOBAL EQUITIES DOLAR MASTER MULTIMERCADO INVESTIMENTO NO EXTERIOR FUNDO DE INVESTIMENTO	17.804.792/0001-50	Outros	5,63%	5,63%
BB GESTAO DE RECURSOS - DISTRIBUIDORA DE TITULOS E VALORES MOBILIARIOS S.A.				
BB PREVID RF IDKA 2	13.322.205/0001-35	IDKA IPCA 2A	0,17%	0,17%
BB PREVID RF IMAB 5+	13.327.340/0001-73	IMA-B5+	-1,69%	-1,69%
BB PREVID RF IMA-B	07.861.554/0001-22	IMA-B	-0,85%	-0,85%
BB PREVID RF PERFIL	13.077.418/0001-49	CDI	0,16%	0,16%
BB PREV TP IPCA III	19.303.795/0001-35	IPCA+6	0,14%	0,14%
BB PREV TP IPCA IV	19.515.015/0001-10	IPCA+6	0,28%	0,28%
BB PREVID IMA-B TP	07.442.078/0001-05	IMA-B	-0,86%	-0,86%
BB PREVID RF IRF-M1	11.328.882/0001-35	IRF-M1	0,03%	0,03%
PREVID RF IMA-B 5	03.543.447/0001-03	IMA-B5	0,09%	0,09%
BB PREVID RF FLUXO	13.077.415/0001-05	CDI	0,07%	0,07%
BB PREV TP IPCA	15.486.093/0001-83	IPCA+6	0,02%	0,02%
BB PREVID TP IPCA I	19.303.793/0001-46	IPCA+6	0,29%	0,29%
BB ACOES DIVIDENDOS	05.100.191/0001-87	IDIV	-4,38%	-4,38%

BB PREVID ACOES GOV.	10.418.335/0001-88	IGC	-2,81%	-2,81%
BB PREVID RF IRF-M	07.111.384/0001-69	IRF-M	-0,79%	-0,79%
BB PREV TP VII	19.523.305/0001-06	IMA-B	0,28%	0,28%
BB PREVID ACOES ALOC	18.270.783/0001-99	IBOVESPA	-3,64%	-3,64%
BB ACOES CONSUMO	08.973.942/0001-68	ICON	-1,42%	-1,42%
BB PREV IMA GERAL EX	14.964.240/0001-10	IMA-GERAL ex-C	-0,44%	-0,44%
BB INSTITUCIONAL FI RENDA FIXA	02.296.928/0001-90	CDI	0,18%	0,18%
S PUBLICO SUPREMO	04.288.966/0001-27	CDI	0,00%	0,00%
BB ACOES SMALL CAPS	05.100.221/0001-55	SMLL	-4,70%	-4,70%
BB ACOES SETOR FINAN	08.973.948/0001-35	Outros	-6,59%	-6,59%
BB PREVID MULTIMERC	10.418.362/0001-50	CDI	-0,11%	-0,11%
BB PREVID IPCA III	14.091.645/0001-91	IPCA+6	0,09%	0,09%
BB PREV TP IPCA V FI	19.515.016/0001-65	IPCA+6	0,01%	0,01%
BB PREV TP IPCA VI	19.523.306/0001-50	IMA-B	0,13%	0,13%
BB PREVID RF TP X	20.734.931/0001-20	IMA-B	0,07%	0,07%
BB PREVID RF TP XI	24.117.278/0001-01	Outros	0,28%	0,28%
BB PREVID RF ALOCACAO ATIVA FIC FI	25.078.994/0001-90	IMA-GERAL ex-C	-0,55%	-0,55%
BB RENDA FIXA CURTO PRAZO DIFERENCIADO SETOR PUBLICO FUNDO DE INVESTIMENTO EM COTAS DE FUNDOS DE INVESTIMENTO	07.214.377/0001-92	Outros	0,10%	0,10%
BB PREVIDENCIARIO RENDA FIXA IRF-M 1 + FUNDO DE INVESTIMENTO	32.161.826/0001-29	IRF-M1+	-1,33%	-1,33%
BB ACOES VALOR FUNDO DE INVESTIMENTO EM COTAS DE FUNDOS DE INVESTIMENTO EM ACOES	29.258.294/0001-38	IBOVESPA	-5,58%	-5,58%
BB MULTIMERCADO LP JUROS E MOEDAS FUNDO DE INVESTIMENTO EM COTAS DE FUNDOS DE INVESTIMENTO	06.015.368/0001-00	CDI	0,25%	0,25%
BB ACOES RETORNO TOTAL FUNDO DE INVESTIMENTO EM COTAS DE FUNDOS DE INVESTIMENTO	09.005.805/0001-00	Outros	-3,17%	-3,17%
BB ACOES IBOVESPA ATIVO FUNDO DE INVESTIMENTO EM COTAS DE FUNDOS DE INVESTIMENTO	00.822.059/0001-65	IBOVESPA	-3,03%	-3,03%

BB PREVIDENCIARIO RENDA FIXA ALOCACAO ATIVA RETORNO TOTAL FUNDO DE INVESTIMENTO EM COTAS DE FUNDOS DE INVESTIMENTO	35.292.588/0001-89	IPCA	-0,46%	-0,46%
BB ACOES BOLSA AMERICANA FUNDO DE INVESTIMENTO EM ACOES	36.178.569/0001-99	Outros	-0,39%	-0,39%
BB PREVIDENCIARIO MULTIMERCADO ALOCACAO FUNDO DE INVESTIMENTO	35.292.597/0001-70	CDI	0,48%	0,48%
BB ACOES US BIOTECH BDR NIVEL I FUNDO DE INVESTIMENTO EM COTAS DE FUNDOS DE INVESTIMENTO	38.110.562/0001-60	Outros	5,14%	5,14%
BB ACOES ESG GLOBAIS FUNDO DE INVESTIMENTO EM COTAS DE FUNDOS DE INVESTIMENTO EM ACOES - BDR NIVEL I	22.632.237/0001-28	Outros	5,00%	5,00%
ITAU UNIBANCO S.A.				
ITAU RPI ACOES IBOVESPA ATIVO FI	08.817.414/0001-10	IBOVESPA	-2,33%	-2,33%
ITAU SOBERANO REFERENCIADO DI LP FI	06.175.696/0001-73	CDI	0,16%	0,16%
ITAU RENDA FIXA IMA-B ATIVO FI	05.073.656/0001-58	IMA-B	-1,05%	-1,05%
ITAU SOBERANO RENDA FIXA INDICES PRE 1 FI	08.703.063/0001-16	IRF-M1	0,05%	0,05%
ITAU INSTITUCIONAL ALOCACAO DINAMICA	21.838.150/0001-49	IPCA+6	0,13%	0,13%
ITAU INSTITUCIONAL ACOES PHOENIX FUNDO DE INVESTIMENTO	23.731.629/0001-07	IBOVESPA	-2,90%	-2,90%
ITAU ACOES DUNAMIS FUNDO DE INVESTIMENTO EM COTAS DE FUNDOS DE INVESTIMENTO	24.571.992/0001-75	IBOVESPA	-1,46%	-1,46%
IT NOW IDIV FUNDO DE INDICE	13.416.245/0001-46	IDIV	-5,00%	-5,00%
BANCO BNP PARIBAS BRASIL S.A.				
ISHARES IBOVESPA FUNDO DE INDICE	10.406.511/0001-61	IBOVESPA	-3,30%	-3,30%
ISHARES BMEFBOVESPA SMALL CAP FUNDO DE INDICE	10.406.600/0001-08	SMLL	-3,36%	-3,36%
ISHARES SEP 500 FUNDO DE INVESTIMENTO EM COTAS DE FUNDO DE INDICE - INVESTIMENTO NO EXTERIOR	19.909.560/0001-91	S&P500	4,90%	4,90%
JS ADMINISTRACAO DE RECURSOS S/A				
SAFRA SOBER REG PROPRIO FIC FI REF DI	10.347.195/0001-02	CDI	0,15%	0,15%
SAFRA IMA FIC FI RF	10.787.822/0001-18	IMA-B	-1,69%	-1,69%
SAFRA CARTEIRA INSTIT PREMIUM FI MULT	17.253.869/0001-40	CDI	-0,26%	-0,26%
BTG PACTUAL SERVICOS FINANCEIROS S.A. DISTRIBUIDORA DE TITULOS E VALORES MOBILIARIOS				

BTG PACTUAL DIVIDENDOS FI ACOES	09.290.813/0001-38	IDIV	-3,58%	-3,58%
BTG PACTUAL ECONOMIA REAL FUNDO DE INVESTIMENTO EM PARTICIPACOES MULTISTRATEGIA	35.640.811/0001-31	Outros	-0,16%	-0,16%
BTG PACTUAL INFRAESTRUTURA DIVIDENDOS FUNDO DE INVESTIMENTO EM PARTICIPACOES EM INFRAESTRUTURA	35.640.741/0001-11	Outros	0,44%	0,44%
BRAM - BRADESCO ASSET MANAGEMENT S.A. DISTRIBUIDORA DE TITULOS E VALORES MOBILIARIOS				
BRADESCO FIA DIVIDENDOS	06.916.384/0001-73	IBOVESPA	-4,28%	-4,28%
BRADESCO FUNDO DE INVESTIMENTO EM ACOES MID SMALL CAPS	06.988.623/0001-09	IBOVESPA	-2,67%	-2,67%
BANCO ITAUCARD S.A.				
ITAU INSTITUCIONAL RF INFLACAO FICFI	10.474.513/0001-98	IMA-B	-0,87%	-0,87%
ITAU INSTITUCIONAL RENDA FIXA IMA-B 5 FUNDO DE INVESTIMENTO EM COTAS DE FUNDOS DE INVESTIMENTO	09.093.819/0001-15	IMA-B5	0,08%	0,08%
ITAU RENDA FIXA IMAB5+ FICFI	14.437.684/0001-06	IMA-B5+	-1,70%	-1,70%
ITAU INSTITUCIONAL MULTIMERCADO JUROS E MOEDAS FI	00.973.117/0001-51	CDI	0,07%	0,07%
ITAU INSTITUCION RF PRE FIXADO LP FICFI	10.396.381/0001-23	IRF-M	-0,81%	-0,81%
INSTITUCIONAL ACTIVE FIX IB MULTIM FI	04.764.174/0001-81	CDI	0,12%	0,12%
ITAU RENDA FIXA IMA-B ATIVO FI	05.073.656/0001-58	IMA-B	-1,05%	-1,05%
HSBC BANK BRASIL S.A. - BANCO MULTIPLO				
HSBC FICFI EM ACOES IBOV REG DE PREV	11.232.995/0001-32	IBOVESPA	-2,12%	-2,12%
HSBC FI REFERENCIADO DI LP	00.975.480/0001-06	CDI	0,15%	0,15%
HSBC FI DE ACOES SMALL CAPS	07.986.196/0001-84	SMLL	-3,51%	-3,51%
CITIBANK DISTRIBUIDORA DE TITULOS E VALORES MOB SA				
ISHARES IBOVESPA FUNDO DE INDICE	10.406.511/0001-61	IBOVESPA	-3,30%	-3,30%
BNY MELLON SERVICOS FINANCEIROS DISTRIBUIDORA DE TITULOS E VALORES MOBILIARIOS S/A				
META VALOR FIA	07.899.238/0001-40	IVBX	-6,12%	-6,12%
BRIDGE ADMINISTRADORA DE RECURSOS LTDA				

ROMA INSTITUCIONAL VALUE FUNDO DE INVESTIMENTO EM ACOES	15.769.621/0001-01	Outros	-2,31%	-2,31%
BANCO DO ESTADO DO RIO GRANDE DO SUL SA				
BANRISUL PREV MUNICIPAL III FI RF LP	11.311.863/0001-04	IMA-B	-0,94%	-0,94%
BANRISUL INFRA FI ACOES	02.131.724/0001-08	IBrX	-2,60%	-2,60%
BANRISUL PATRIMONIAL FI RF LONGO PRAZO	04.828.795/0001-81	IMA-GERAL	-0,47%	-0,47%
BANRISUL MIX FIC RENDA FIXA LP	08.960.570/0001-35	CDI	0,22%	0,22%
BANRISUL PREVIDENCIA FI RENDA FIXA LP	08.960.975/0001-73	IMA-GERAL	-0,48%	-0,48%
BANRISUL PREVIDENCIA II FI RENDA FIXA LP	10.199.942/0001-02	IMA-GERAL	-0,47%	-0,47%
BANRISUL SOBERANO FI RF LP	11.311.874/0001-86	CDI	0,14%	0,14%
BANRISUL FOCO IRF M FI RF LP	16.844.885/0001-45	IRF-M	-0,83%	-0,83%
BANRISUL FOCO IMA B FI RF LP	16.844.890/0001-58	IMA-B	-0,93%	-0,93%
BANRISUL FOCO IRF M 1 FI RF	18.466.245/0001-74	IRF-M1	0,01%	0,01%
BANRISUL FOCO IDKA IPCA 2A FI RF	21.007.180/0001-03	IDKA IPCA 2A	0,07%	0,07%
BANRISUL ABSOLUTO FUNDO DE INVESTIMENTO RENDA FIXA	21.743.480/0001-50	SELIC	0,21%	0,21%
BANRISUL AUTOMATICO FUNDO DE INVESTIMENTO RENDA FIXA CURTO PRAZO	01.353.260/0001-03	SELIC	0,02%	0,02%
BANRISUL MULTIMERCADO LIVRE FUNDO DE INVESTIMENTO LONGO PRAZO	33.863.652/0001-09	CDI	0,18%	0,18%
BEM DISTRIBUIDORA DE TITULOS E VALORES MOBILIARIOS LTDA				
BRDESCO FIA DIVIDENDOS	06.916.384/0001-73	IBOVESPA	-4,28%	-4,28%
BRDESCO FUNDO DE INVESTIMENTO EM ACOES MID SMALL CAPS	06.988.623/0001-09	IBOVESPA	-2,67%	-2,67%
BRDESCO FUNDO DE INVESTIMENTO EM ACOES SELECTION	03.660.879/0001-96	IBOVESPA	-2,48%	-2,48%
BANCO COOPERATIVO SICREDI S.A.				
SICREDI FI INSTITUCIONAL RF IMA B LP	11.087.118/0001-15	IMA-B	-0,85%	-0,85%
SICREDI FI INSTITUCIONAL RF IRF M LP	13.081.159/0001-20	IRF-M	-0,91%	-0,91%

SICREDI FI INSTITUCIONAL RF IRF M 1	19.196.599/0001-09	IRF-M1	0,05%	0,05%
SICREDI - FUNDO DE INVESTIMENTO EM ACOES IBOVESPA	06.051.151/0001-55	IBOVESPA	-3,00%	-3,00%
RIO BRAVO INVESTIMENTOS - DISTRIBUIDORA DE TITULOS E VALORES MOBILIARIOS LTDA.				
FUNDO DE INVESTIMENTO IMOBILIARIO RIO BRAVO RENDA VAREJO - FII	15.576.907/0001-70	Outros	0,26%	0,26%
JS ADMINISTRADORA FIDUCIARIA LTDA				
SAFRA IMA INSTITUCIONAL FUNDO DE INVESTIMENTO EM COTAS DE FUNDOS DE INVESTIMENTO RENDA FIXA	30.659.168/0001-74	IMA-B	-1,66%	-1,66%
SAFRA CONSUMO AMERICANO FUNDO DE INVESTIMENTO EM ACOES BDR-NIVEL I PB	19.436.818/0001-80	Outros	3,75%	3,75%
SAFRA SEP REAIS PB FUNDO DE INVESTIMENTO MULTIMERCADO	21.595.829/0001-54	S&P500	-0,17%	-0,17%
BFL ADMINISTRAÇÃO DE RECURSOS LTDA				
AUSTRO MULTIPAR FIC FIM CP	18.366.002/0001-64	Outros	-0,26%	-0,26%

Glossário

Ações - Valores mobiliários emitidos por Sociedades Anônimas, representativo de parcela do capital das companhias, representando a menor fração em que se divide o capital da companhia.

ANBIMA (Associação Brasileira das Entidades dos Mercados Financeiro e de Capitais) - Associação resultante da união da ANBID e da ANDIMA, representando mais de 300 instituições associadas.

Benchmark - Índice de referência que é utilizado para mensurar o desempenho de algum ativo ou instrumento financeiro. Normalmente são usados indicadores de mercado ou uma composição mista entre eles.

CMN (Conselho Monetário Nacional) - Órgão deliberativo máximo de cúpula do Sistema Financeiro Nacional.

CVM (Comissão de Valores Mobiliários) - Autarquia federal que disciplina e fiscaliza o mercado de valores mobiliários.

Duration - Medida que indica o prazo médio de um título, sendo que esse prazo médio normalmente é inferior ao prazo total, caso o título realize pagamento de cupons ao longo de sua vida.

FIA (Fundo de Investimento em Ações) - Fundos que devem possuir na sua carteira, no mínimo, 67% em ações admitidas à negociação no mercado à vista de Bolsa de Valores ou entidade do mercado de balcão organizado. Regulado pela Instrução CVM nº 409/2004.

FIC FIA (Fundo de Investimento em Cotas de Fundo de Investimento em Ações) - Fundos que devem possuir na sua carteira, no mínimo, 95% em cotas de FIAs.

FIC FIM (Fundo de Investimento em Cotas de Fundo de Investimento Multimercado) - Igualmente regulamentado pela Instrução CVM nº 409/2004. O conceito consiste do FIC FIM é de comprar cotas de fundos de mais de um segmento de aplicação, atribuindo a ele uma ampla disponibilidade de alocação de seus recursos, por exemplo: cotas de FIRF, FIRF CP, FIA, FII, dentre outros.

FIC FIP (Fundo de Investimento em Cotas de Fundo de Investimento em Participações) - Fundos que devem possuir na sua carteira, no mínimo, 90% em cotas de FIPs ou FIEE (Fundo de Investimento em Empresas Emergentes).

FIDC (Fundo de Investimento em Direitos Creditórios) - Estrutura legal classificada de acordo com a Instrução CVM 356/2001 e suas respectivas alterações. A principal finalidade deste tipo de Fundo é de adquirir direitos sobre créditos financeiros. Igualmente, a sua distribuição é regulamentada pela CVM.

FII (Fundo de Investimento Imobiliário) - Inicialmente regulamentado pela Lei nº 8.668/1993 e a Instrução CVM nº 205/1994, e atualmente pela Instrução CVM nº 472/2008. O FII é uma comunhão de recursos destinados à aplicação em empreendimentos imobiliários.

FIM (Fundo de Investimento Multimercado) - Regulamentado pela Instrução CVM nº 409/2004. Seu conceito consiste em aplicar os seus recursos em diferentes classes de ativos e instrumentos financeiros, por exemplo: títulos de renda fixa, ações, dentre outros.

FIP (Fundo de Investimento em Participações) - Fundo cuja estrutura legal é classificada de acordo com a Instrução CVM nº 391/2003, constituído sob a forma de condomínio fechado (com prazo de duração determinado). Destina uma parcela preponderante do seu patrimônio para a aquisição de ações, debêntures, bônus de subscrição ou outros títulos e valores mobiliários conversíveis ou permutáveis em ações de companhias abertas ou fechadas.

IGP-DI (Índice Geral de Preços – Disponibilidade interna) - Metodologia igual a do IGP-M, apurados no mês civil.

IGP-M (Índice Geral de Preços de Mercado) - Calculado pela FGV, é uma média ponderada do IPA-FGV (60%), IPC-FIPE (30%) e INCC-FGV (10%), apurado entre o dia 21 e 20 de cada mês.

Índice Bovespa (Ibovespa) - O Índice Bovespa é o mais importante indicador do desempenho médio das cotações do mercado de ações brasileiro. A carteira teórica do Ibovespa é composta pelas ações mais negociadas nos doze meses anteriores à formação da sua carteira, não havendo limite mínimo ou máximo de quantidade de ativos.

Índice IBrX - Índice de preços que mede o retorno de uma carteira teórica composta por 100 ações selecionadas entre as mais negociadas na BOVESPA, em termos de número de negócios e volume financeiro. Essas ações são ponderadas na carteira do índice pelo seu respectivo número de ações disponíveis à negociação no mercado.

Índice IMA-B 5 - Índice de Mercado ANBIMA composto pela participação de todas as NTN-B com prazo inferior a cinco anos.

Índice IMA-B 5+ - Índice de Mercado ANBIMA composto pela participação de todas as NTN-B com prazo igual ou maior do que cinco anos.

Índice IMA-S - Índice de Mercado ANBIMA composto pelas Letras Financeiras do Tesouro – LFT, as quais possuem rentabilidade ligada à Taxa Selic efetiva.

INPC (Índice Nacional de Preços ao Consumidor) - Suas premissas são idênticas ao IPCA, onde a única diferença está na população-objetivo do INPC, abrangendo as famílias com rendimentos mensais compreendidos entre 1 (um) e 5 (cinco) salários-mínimos.

IPCA (Índice de Preços ao Consumidor Amplo) - É o principal indicador de variação dos preços no Brasil, sendo o índice oficial pelo Governo Federal nas metas oficiais de inflação. Medido pelo IBGE (Instituto Brasileiro

de Geografia e Estatística) do dia 01 a 30 do mês de referência, abrange em seu universo as famílias com rendimentos mensais compreendidos entre 1 (um) e 40 (quarenta) salários-mínimos.

Letras Financeiras - Criada por meio da Medida Provisória 472/2009, convertida em Lei nº 12.249/2010 e regulamentada pelo CMN através da Resolução 3.836/2010. São títulos emitidos por instituições financeiras (bancos), que consistem em promessa de pagamento pelos mesmos. Similar ao CDB, porém não há recolhimento de depósito compulsório, da mesma forma que possui prazo mínimo de 24 meses, e com valor nominal unitário igual ou superior a R\$ 300 mil.

LFT (Letra Financeira do Tesouro) - Título do Governo Federal com o objetivo de prover recursos necessários à cobertura de déficit orçamentário ou para a realização de operações de crédito por antecipação da receita orçamentária, observados os limites fixados pelo Poder Legislativo. Rendimento pós-fixado, corrigido pela taxa de juros SELIC.

LTN (Letra do Tesouro Nacional) - Título público de crédito, de natureza obrigacional, subscrito pelo Tesouro Nacional, emitido para cobertura de déficit orçamentário, bem assim para realização de operações de crédito por antecipação da receita, observados os limites fixados pelo Poder Legislativo. Rendimento pré-fixado.

NTN-B (Nota do Tesouro Nacional – Série B) - Títulos públicos emitidos pelo Tesouro Nacional com rentabilidade atrelada à variação do Índice de Preços ao Consumidor (IPCA/IBGE) mais juro real precificado a mercado.

PIB - Representa a soma, em valores monetários, de todos os bens e serviços finais produzidos numa determinada região, durante um determinado período de tempo.

Volatilidade - Intensidade e frequência de variações bruscas da cotação de um ativo, índice, título ou valor mobiliário. Também pode ser interpretado como uma medida de risco que um fundo apresenta com relação às cotas diárias.

1 - Este documento tem caráter meramente informativo, sendo exclusivamente do usuário a responsabilidade por eventuais prejuízos decorrentes da utilização das informações.

2 - Os dados de mercado, se utilizados neste relatório, foram obtidos junto a fontes públicas nas quais o Opmax e a Gestor Um Consultoria Financeira depositam confiança. Entretanto, nem o Opmax nem a Gestor Um Consultoria Financeira se responsabilizam pela acurácia desses dados.

3 - As informações utilizadas neste relatório foram obtidas junto ao RPPS que administra o plano e aos seus prestadores de serviços, não sendo de responsabilidade do Opmax ou da Gestor Um Consultoria Financeira quaisquer erros decorrentes de ruídos ou falhas de informação.

GESTOR UM CONSULTORIA FINANCEIRA LTDA - AV PROTASIO ALVES, 2054, CONJ 502 , PETROPOLIS, Porto Alegre - RS, 90410-006.

www.gestorum.com.br - (51) 3013-1821

A Gestor Um Consultoria Financeira é uma empresa devidamente registrada na Comissão de Valores Mobiliários - CVM.