

Relatório Mensal de Investimentos do RPPS

Município de Tapera - RS - 01/2020



Índice

Limites de Alocação e Concentração (Limite Art. 14 PI: 15,00%)	3
Limites de Alocação e Concentração - Art. 13	5
Meta Atuarial e Performance	7
Meta Atuarial e Performance - Gráfico	8
Evolução Patrimonial	9
Indicadores de Mercado	10
Indicadores de Mercado - Visão Gráfica	11
Rentabilidade Veículos da Carteira	12
Disponibilidades Financeiras	13
Alocação por Benchmark	14
Alocação por Benchmark - Visão Gráfica	15
Alocação por Administradora	15
Alocação por Administradora - Visão Gráfica	17
Cenário Econômico	18
Comentário da Consultoria	19
Lista de Enquadramento dos Fundos de Investimento	20
Glossário	25

Limites de Alocação e Concentração (Limite Art. 14 PI: 15,00%)

Produto	Benchmark	Valor Investido (R\$)	Percentual Investido	Limite Legal	Status	Alocação Mínima	Status	Alocação Máxima	Status	Art. 14
Fundos 100% Títulos Públicos Federais (Art. 7o, Inciso I, Alínea B)		23.506.379,20	88,7636%	100,00	Enquadrado	20,00%	Enquadrado	80,00%	Desenquadrado	
BANRISUL FOCO IRF M 1 FI RF	IRF-M1	2.548.204,29	9,6224%							Enquadrado
BANRISUL FOCO IDKA IPCA 2A FI RF	IDKA IPCA 2A	3.187.710,51	12,0372%							Enquadrado
BANRISUL PREVIDENCIA IPCA 2024 FI RF LP	Outros	430.812,00	1,6268%							Enquadrado
BANRISUL PREVIDENCIA IPCA 2030 FI RF LP	Outros	430.125,00	1,6242%							Enquadrado
BB PREVID IMA-B TP	IMA-B	1.503.699,15	5,6781%							Enquadrado
CAIXA BRASIL 2024 IV TITULOS PUBLICOS FI RENDA FIXA	IMA-B	463.184,70	1,7490%							Enquadrado
CAIXA FI BRASIL IDKA IPCA 2A RF LP	IDKA IPCA 2A	1.315.975,40	4,9693%							Enquadrado
CAIXA FI BRASIL IMA-B TIT PUBL RF LP	IMA-B	32.966,85	0,1244%							Enquadrado
CAIXA FI BRASIL IRF-M 1 TP RF	IRF-M1	3.378.816,52	12,7589%							Enquadrado
CAIXA RS TITULOS PUBLICOS FI RENDA FIXA LP	CDI	826.433,52	3,1207%							Enquadrado
FI BRASIL 2030 III TP RF	IMA-B	503.254,50	1,9003%							Enquadrado
FI CAIXA BRASIL IMA B5+ TP RF LP	IMA-B5+	18.469,16	0,0697%							Enquadrado
FI CAIXA BRASIL IRF-M 1+ TP RF LP	IRF-M1+	296.718,97	1,1204%							Enquadrado
FUNDO DE INVESTIMENTO CAIXA BRASIL IMA-B 5 TITULOS PUBLICOS RENDA FIXA LONGO PRAZO	IMA-B5	2.191.714,05	8,2762%							Enquadrado
FUNDO DE INVESTIMENTO CAIXA BRASIL IRF-M TITULOS PUBLICOS RENDA FIXA LONGO PRAZO	IRF-M	4.618.599,42	17,4405%							Enquadrado
PREVID RF IMA-B 5	IMA-B5	1.759.695,16	6,6448%							Enquadrado
Fundos Renda Fixa Referenciado (Art. 7o, Inciso III, Alínea A)		200.953,42	0,7588%	60,00	Enquadrado	0,00%	Enquadrado	60,00%	Enquadrado	
FUNDO DE INVESTIMENTO EM COTAS DE FUNDOS DE INVESTIMENTO CAIXA NOVO BRASIL IMA-B	IMA-B	200.953,42	0,7588%							Enquadrado

Fundos Renda Fixa - Geral (Art. 7o, Inciso IV, Alínea A)		2.165.861,08	8,1786%	40,00	Enquadrado	8,00%	Enquadrado	40,00%	Enquadrado
BB PREVID RF PERFIL	CDI	2.165.861,08	8,1786%						Enquadrado
Fundo Crédito Privado (Art. 7o, Inciso VII, Alínea B)		527.039,10	1,9901%	5,00	Enquadrado	0,00%	Enquadrado	5,00%	Enquadrado
CAIXA BRASIL IPCA XVI RENDA FIXA CREDITO PRIVADO	IPCA+6	527.039,10	1,9901%						Enquadrado
Fundo de Ações - Índices com no mínimo 50 ações (Art. 8o, Inciso I, Alínea A)		81.752,17	0,3087%	30,00	Enquadrado	0,00%	Enquadrado	20,00%	Enquadrado
BB PREVID ACOES GOV.	IGC	81.752,17	0,3087%						Enquadrado
Total Geral		26.481.984,97							

Limites de Alocação e Concentração - Art. 13

Produto	Valor Investido (R\$)	Percentual Investido	Stauts
Art. 7o, Inciso I, Alínea B			
BANRISUL FOCO IRF M 1 FI RF	2.548.204,29	9,6224%	Enquadrado
BANRISUL FOCO IDKA IPCA 2A FI RF	3.187.710,51	12,0372%	Enquadrado
BANRISUL PREVIDENCIA IPCA 2024 FI RF LP	430.812,00	1,6268%	Enquadrado
BANRISUL PREVIDENCIA IPCA 2030 FI RF LP	430.125,00	1,6242%	Enquadrado
BB PREVID IMA-B TP	1.503.699,15	5,6781%	Enquadrado
CAIXA BRASIL 2024 IV TITULOS PUBLICOS FI RENDA FIXA	463.184,70	1,7490%	Enquadrado
CAIXA FI BRASIL IDKA IPCA 2A RF LP	1.315.975,40	4,9693%	Enquadrado
CAIXA FI BRASIL IMA-B TIT PUBL RF LP	32.966,85	0,1244%	Enquadrado
CAIXA FI BRASIL IRF-M 1 TP RF	3.378.816,52	12,7589%	Enquadrado
CAIXA RS TITULOS PUBLICOS FI RENDA FIXA LP	826.433,52	3,1207%	Enquadrado
FI BRASIL 2030 III TP RF	503.254,50	1,9003%	Enquadrado
FI CAIXA BRASIL IMA B5+ TP RF LP	18.469,16	0,0697%	Enquadrado
FI CAIXA BRASIL IRF-M 1+ TP RF LP	296.718,97	1,1204%	Enquadrado
FUNDO DE INVESTIMENTO CAIXA BRASIL IMA-B 5 TITULOS PUBLICOS RENDA FIXA LONGO PRAZO	2.191.714,05	8,2762%	Enquadrado
FUNDO DE INVESTIMENTO CAIXA BRASIL IRF-M TITULOS PUBLICOS RENDA FIXA LONGO PRAZO	4.618.599,42	17,4405%	Enquadrado
PREVID RF IMA-B 5	1.759.695,16	6,6448%	Enquadrado
Art. 7o, Inciso III, Alínea A			
FUNDO DE INVESTIMENTO EM COTAS DE FUNDOS DE INVESTIMENTO CAIXA NOVO BRASIL IMA-B RENDA FIXA LP	200.953,42	0,7588%	Enquadrado

Art. 7o, Inciso IV, Alínea A

BB PREVID RF PERFIL	2.165.861,08	8,1786%	Enquadrado
---------------------	--------------	---------	------------

Art. 7o, Inciso VII, Alínea B

CAIXA BRASIL IPCA XVI RENDA FIXA CREDITO PRIVADO	527.039,10	1,9901%	Enquadrado
--	------------	---------	------------

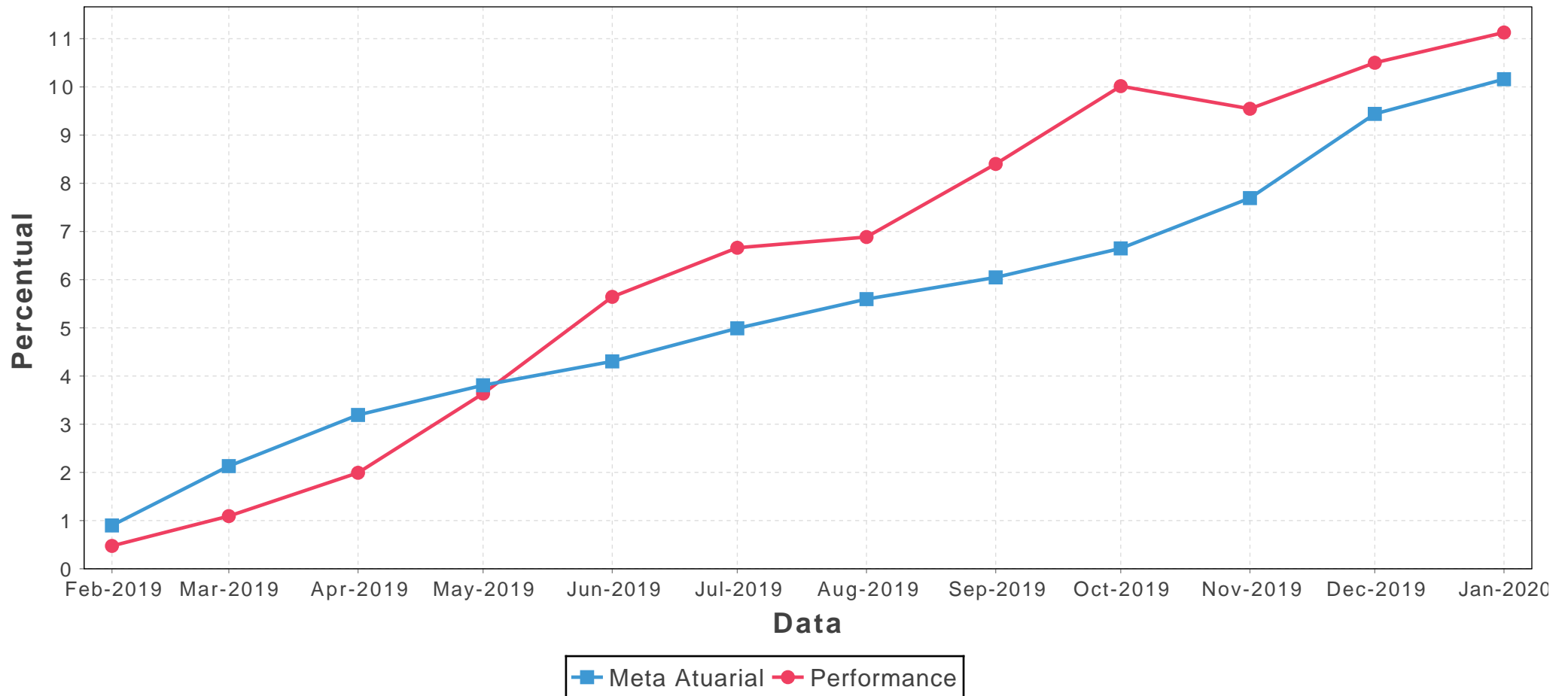
Art. 8o, Inciso I, Alínea A

BB PREVID ACOES GOV.	81.752,17	0,3087%	Enquadrado
----------------------	-----------	---------	------------

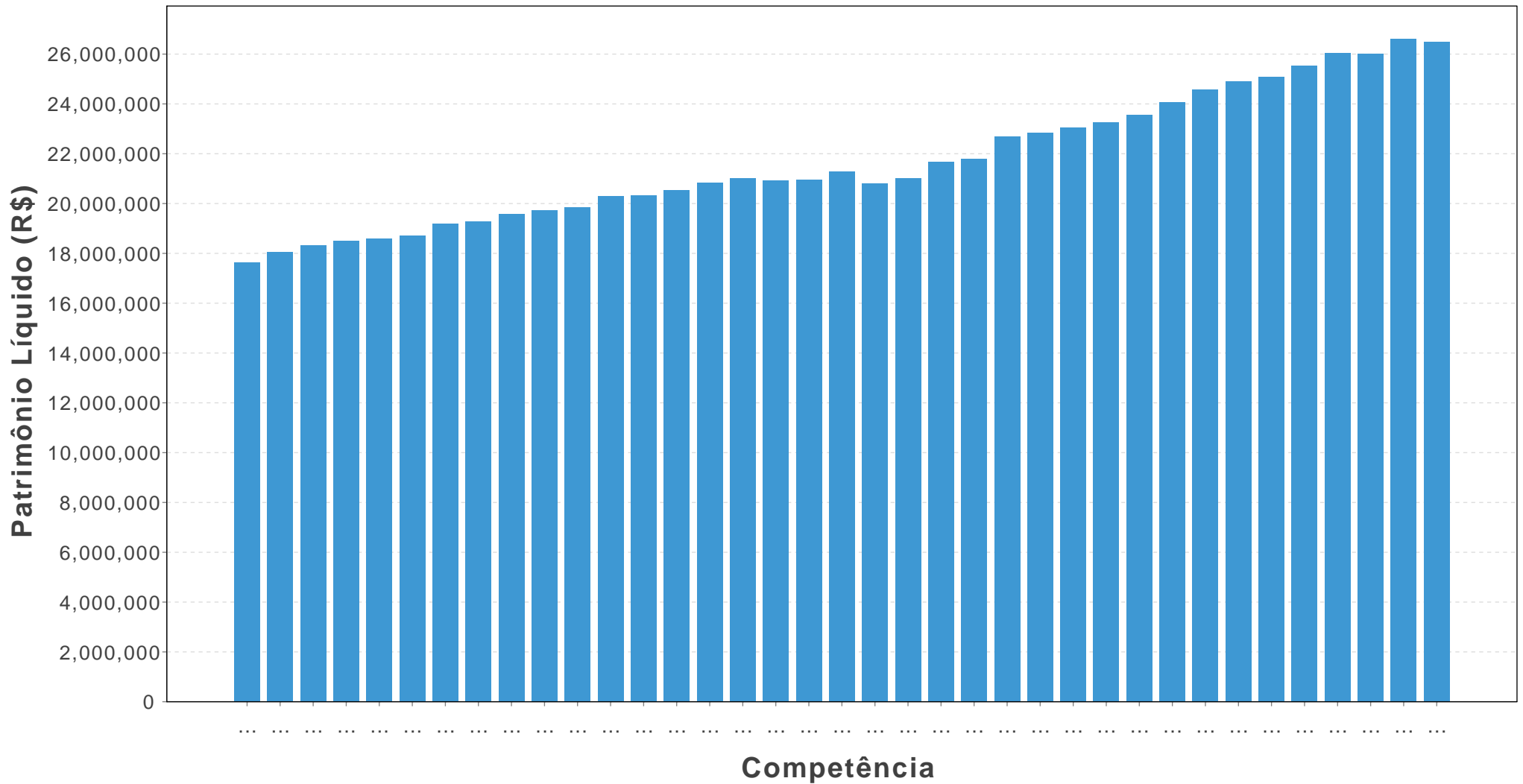
Meta Atuarial e Performance

	Fev/19	Mar/19	Abr/19	Mai/19	Jun/19	Jul/19	Ago/19	Set/19	Out/19	Nov/19	Dez/19	Jan/20	12 Meses	Acumulado 2020
PERFORMANCE GERAL	0,47%	0,61%	0,88%	1,61%	1,93%	0,96%	0,20%	1,41%	1,48%	-0,42%	0,87%	0,56%	11,12%	0,56%
IPCA + 5.50%	0,89%	1,22%	1,03%	0,59%	0,47%	0,65%	0,57%	0,42%	0,56%	0,97%	1,62%	0,65%	10,15%	0,65%

Meta Atuarial e Performance - Gráfico



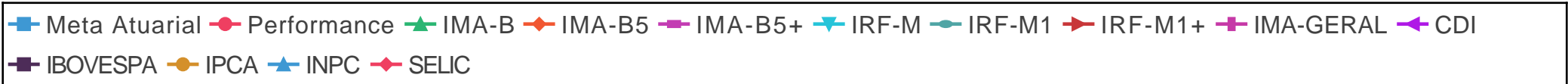
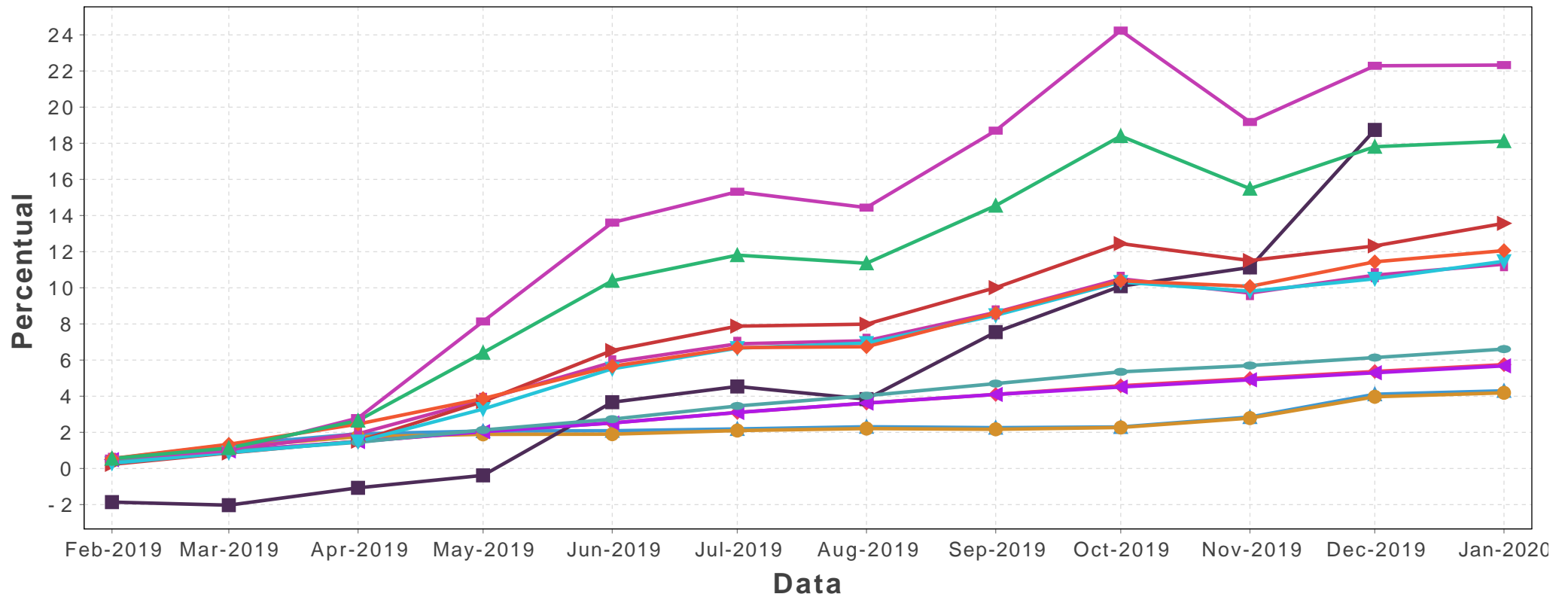
Evolução Patrimonial



Indicadores de Mercado

Benchmark	Fev/19	Mar/19	Abr/19	Mai/19	Jun/19	Jul/19	Ago/19	Set/19	Out/19	Nov/19	Dez/19	Jan/20	12 Meses	Acumulado 2020
IMA-B	0,55%	0,58%	1,51%	3,66%	3,73%	1,29%	-0,40%	2,86%	3,36%	-2,45%	2,01%	0,26%	18,12%	0,26%
IMA-B5	0,55%	0,78%	1,11%	1,39%	1,72%	0,97%	0,05%	1,74%	1,65%	-0,28%	1,24%	0,56%	12,06%	0,56%
IMA-B5+	0,55%	0,43%	1,79%	5,20%	5,06%	1,51%	-0,77%	3,73%	4,67%	-4,07%	2,60%	0,03%	22,33%	0,03%
IRF-M	0,29%	0,59%	0,61%	1,77%	2,16%	1,09%	0,26%	1,44%	1,70%	-0,46%	0,62%	0,88%	11,47%	0,88%
IRF-M1	0,47%	0,47%	0,50%	0,68%	0,58%	0,72%	0,55%	0,64%	0,62%	0,33%	0,42%	0,44%	6,61%	0,44%
IRF-M1+	0,23%	0,63%	0,65%	2,17%	2,72%	1,27%	0,10%	1,87%	2,22%	-0,83%	0,72%	1,11%	13,57%	1,11%
IMA-GERAL	0,48%	0,56%	0,86%	1,84%	2,00%	0,97%	0,16%	1,46%	1,72%	-0,71%	0,90%	0,56%	11,31%	0,56%
CDI	0,49%	0,47%	0,52%	0,54%	0,47%	0,57%	0,50%	0,46%	0,40%	0,38%	0,37%	0,36%	5,68%	0,36%
IBOVESPA	-1,86%	-0,18%	0,98%	0,70%	4,06%	0,84%	-0,67%	3,57%	2,36%	0,95%	6,85%	-	18,74%	0,00%
IPCA	0,43%	0,75%	0,57%	0,13%	0,01%	0,19%	0,11%	-0,04%	0,10%	0,51%	1,15%	0,21%	4,19%	0,21%
INPC	0,54%	0,77%	0,60%	0,15%	0,01%	0,10%	0,12%	-0,05%	0,04%	0,54%	1,22%	0,19%	4,30%	0,19%
SELIC	0,49%	0,47%	0,52%	0,54%	0,47%	0,57%	0,50%	0,46%	0,46%	0,38%	0,37%	0,36%	5,75%	0,36%

Indicadores de Mercado - Visão Gráfica



Rentabilidade Veículos da Carteira

Veículos de Investimento	CNPJ	Valor Investido (R\$)	Último Mês	Últimos 3 Meses	Últimos 6 Meses	Últimos 12 Meses	No ano
FUNDO DE INVESTIMENTO CAIXA BRASIL IRF-M TITULOS PUBLICOS RENDA FIXA LONGO PRAZO	14.508.605/0001-00	4.618.599,42	0,83%	0,95%	4,33%	11,11%	0,83%
CAIXA FI BRASIL IRF-M 1 TP RF	10.740.670/0001-06	3.378.816,52	0,42%	1,14%	2,93%	6,39%	0,42%
BANRISUL FOCO IDKA IPCA 2A FI RF	21.007.180/0001-03	3.187.710,51	0,53%	1,52%	4,46%	10,40%	0,53%
BANRISUL FOCO IRF M 1 FI RF	18.466.245/0001-74	2.548.204,29	0,42%	1,13%	2,93%	6,38%	0,42%
FUNDO DE INVESTIMENTO CAIXA BRASIL IMA-B 5 TITULOS PUBLICOS RENDA FIXA LONGO PRAZO	11.060.913/0001-10	2.191.714,05	0,54%	1,41%	4,88%	11,75%	0,54%
BB PREVID RF PERFIL	13.077.418/0001-49	2.165.861,08	0,34%	1,04%	2,45%	5,55%	0,34%
PREVID RF IMA-B 5	03.543.447/0001-03	1.759.695,16	0,55%	1,44%	4,91%	11,81%	0,55%
BB PREVID IMA-B TP	07.442.078/0001-05	1.503.699,15	0,25%	-0,29%	5,54%	-	0,25%
CAIXA FI BRASIL IDKA IPCA 2A RF LP	14.386.926/0001-71	1.315.975,40	0,45%	1,57%	4,43%	10,30%	0,45%
CAIXA RS TITULOS PUBLICOS FI RENDA FIXA LP	05.164.364/0001-20	826.433,52	0,38%	1,07%	2,56%	5,72%	0,38%
CAIXA BRASIL IPCA XVI RENDA FIXA CREDITO PRIVADO	21.918.896/0001-62	527.039,10	0,81%	1,15%	5,80%	15,24%	0,81%
FI BRASIL 2030 III TP RF	20.139.534/0001-00	503.254,50	1,15%	-0,42%	6,17%	18,70%	1,15%
CAIXA BRASIL 2024 IV TITULOS PUBLICOS FI RENDA FIXA	20.139.595/0001-78	463.184,70	0,80%	1,29%	6,01%	15,63%	0,80%
BANRISUL PREVIDENCIA IPCA 2024 FI RF LP	19.882.420/0001-77	430.812,00	1,32%	3,46%	5,33%	10,88%	1,32%
BANRISUL PREVIDENCIA IPCA 2030 FI RF LP	19.882.173/0001-09	430.125,00	1,34%	3,49%	5,40%	11,02%	1,34%
FI CAIXA BRASIL IRF-M 1+ TP RF LP	10.577.519/0001-90	296.718,97	1,07%	0,92%	5,12%	13,23%	1,07%
FUNDO DE INVESTIMENTO EM COTAS DE FUNDOS DE INVESTIMENTO CAIXA NOVO BRASIL IMA-B RENDA FIXA LP	10.646.895/0001-90	200.953,42	0,22%	-0,36%	5,45%	17,66%	0,22%
BB PREVID ACOES GOV.	10.418.335/0001-88	81.752,17	-1,08%	-	-	-	-1,08%
CAIXA FI BRASIL IMA-B TIT PUBL RF LP	10.740.658/0001-93	32.966,85	0,24%	-0,35%	5,44%	17,71%	0,24%

FI CAIXA BRASIL IMA B5+ TP RF LP	10.577.503/0001-88	18.469,16	-0,03%	-1,74%	5,76%	-	-0,03%
----------------------------------	--------------------	-----------	--------	--------	-------	---	--------

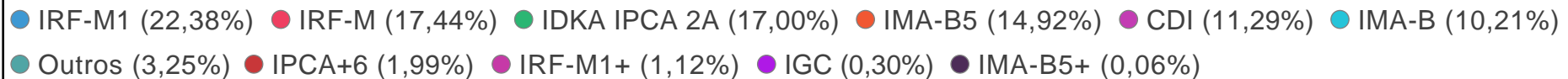
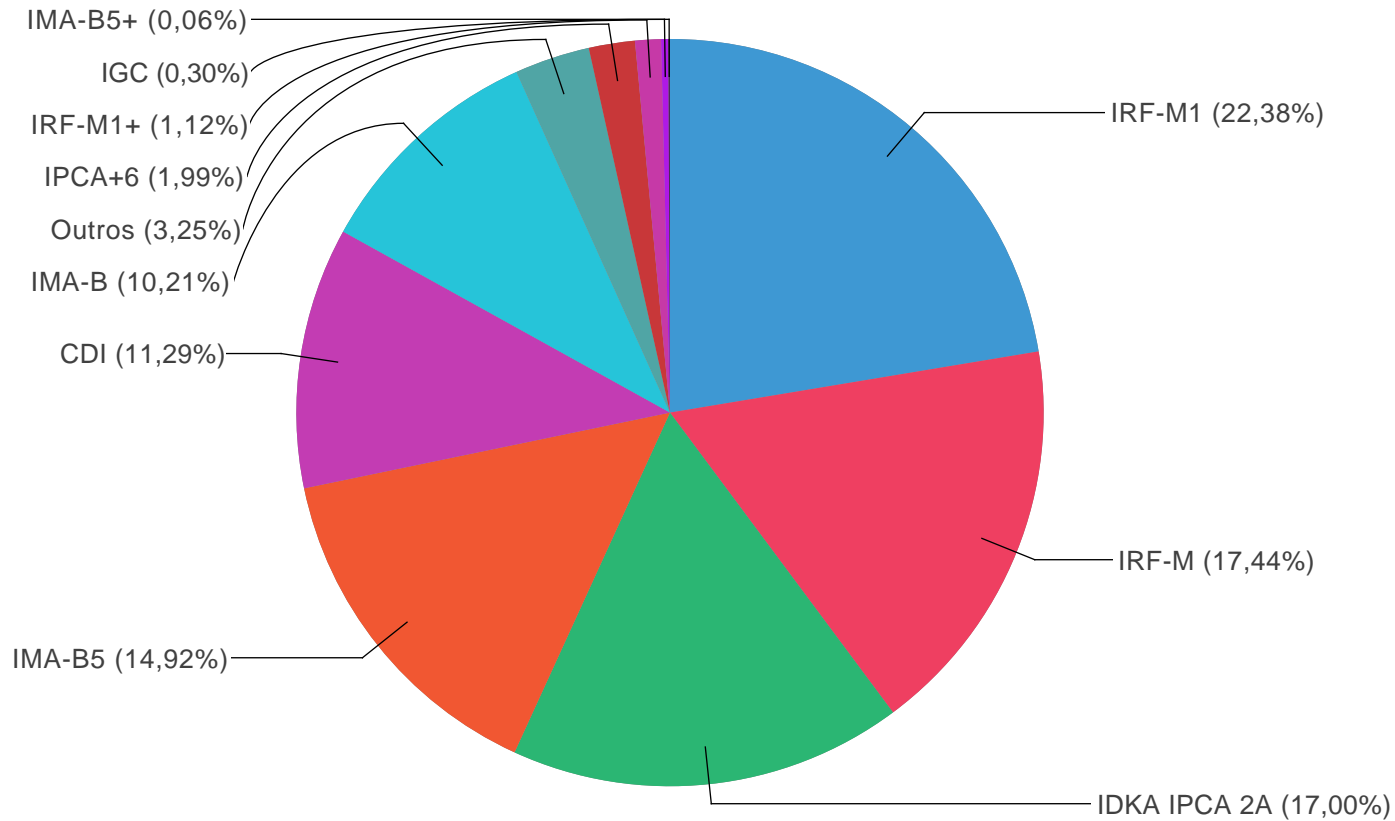
Disponibilidades Financeiras

Banco	Agência	Conta-Corrente	Valor Investido (R\$)
041 - BANRISUL	0937	04.000041.0-6	10,30
001 - Banco do Brasil S.A.	0678	17.568-4	34,63
001 - Banco do Brasil S.A.	0678	15.996-4	36,95

Alocação por Benchmark

Nome	Descrição	Total em (R\$)	Percentual
IRF-M1	Índice de Mercado ANBIMA - LTN e NTN-F < 1 anos	5.927.020,81	22,38%
IRF-M	Índice de Mercado ANBIMA - LTN e NTN-F	4.618.599,42	17,44%
IDKA IPCA 2A	Índice de Duração Constante ANBIMA segmento 2A	4.503.685,91	17,00%
IMA-B5	Índice de Mercado ANBIMA - NTN-B < 5 anos	3.951.409,21	14,92%
CDI	Certificado de Depósito Interbancário	2.992.294,60	11,29%
IMA-B	Índice de Mercado ANBIMA - NTN-B	2.704.058,62	10,21%
Outros	Outros	860.937,00	3,25%
IPCA+6	Índice Nacional de Preços ao Consumidor Amplo + 6	527.039,10	1,99%
IRF-M1+	Índice de Mercado ANBIMA - LTN E NTN-F >= 1 anos	296.718,97	1,12%
IGC	Índice de Governança Corporativa	81.752,17	0,30%
IMA-B5+	Índice de Mercado ANBIMA - NTN-B >= 5 anos	18.469,16	0,06%

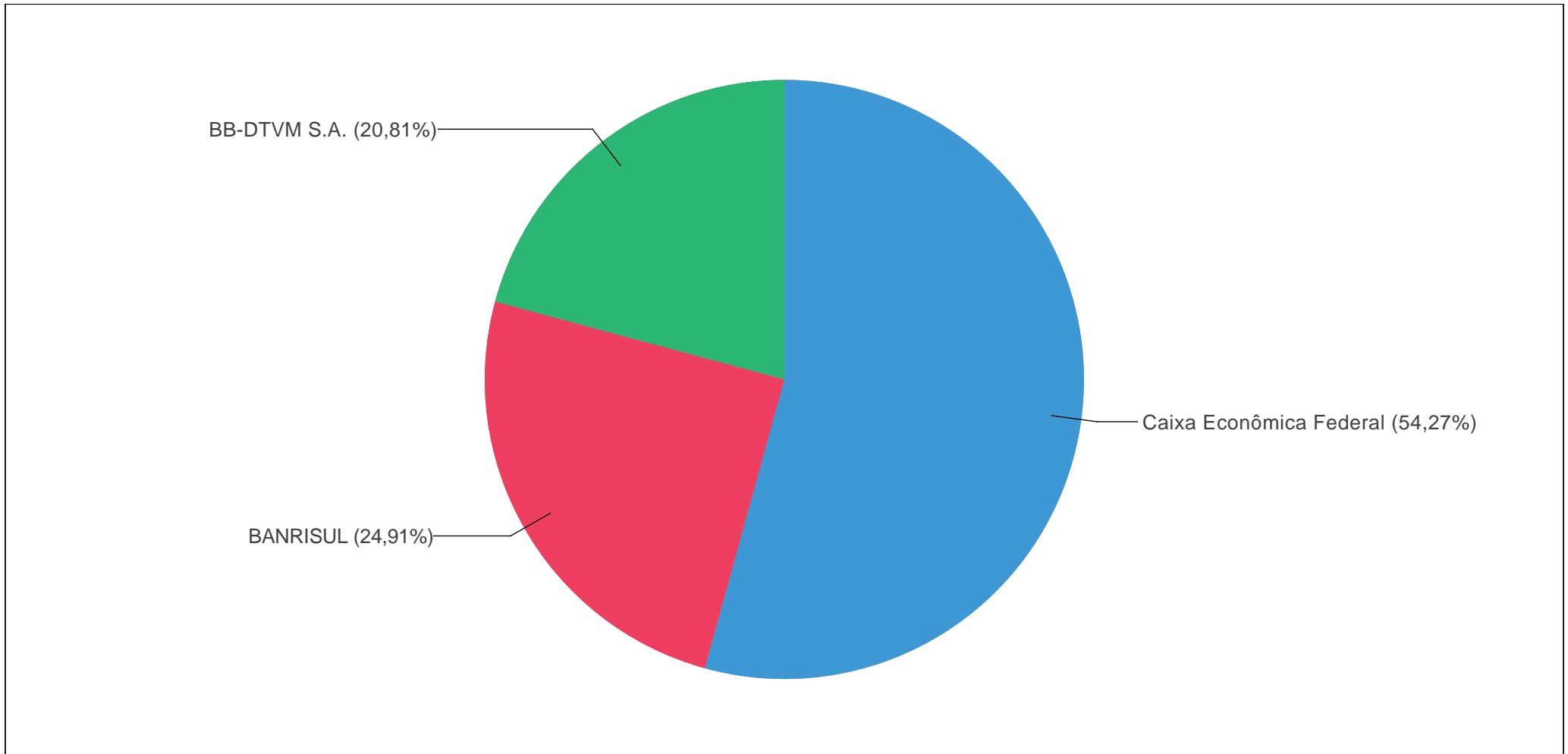
Alocação por Benchmark - Visão Gráfica



Alocação por Administradora

Nome	CNPJ	Total em (R\$)	Percentual (%)
Caixa Econômica Federal	00.360.305/0001-04	14.374.125,61	54,27%
BANRISUL	92.702.067/0001-96	6.596.851,80	24,91%
BB-DTVM S.A.	30.822.936/0001-69	5.511.007,56	20,81%

Alocação por Administradora - Visão Gráfica



● Caixa Econômica Federal (54,27%) ● BANRISUL (24,91%) ● BB-DTVM S.A. (20,81%)

Cenário Econômico

O mundo dos investimentos sempre será desafiador, e o mês de janeiro inaugura um ano que já mostra que não será diferente. O mercado foi surpreendido com um fenômeno que, no jargão econômico se denomina “externalidade”, qual seja, um choque causado por um elemento desconhecido, imprevisível do ponto de vista econômico. Neste caso, este elemento é chamado de “coronavírus”, e seu rápido alastramento vem trazendo pânico aos mercados globais, derrubando as bolsas de valores do mundo todo e impactando fortemente a economia chinesa. Os impactos nos fundamentos macroeconômicos brasileiros ainda serão sentidos a médio prazo, porém, este cenário turbulento demanda especial atenção para os investimentos de maior volatilidade.

A pandemia do coronavírus é uma tragédia humanitária, e sua interrupção deve ser prioridade para os organismos internacionais. Todavia, enquanto isto não ocorre, o mercado de valores mobiliários deverá enfrentar períodos de alta volatilidade. Seguindo a tendência dos mercados internacionais, a bolsa de valores brasileira caiu 1,63% no primeiro mês de 2020, e se mantém instável nos primeiros dias de fevereiro. A resposta do governo chinês, por outro lado, tem dado sinais consistentes de que é plenamente capaz de conter a propagação do vírus, bem como de utilizar suas gigantescas reservas para conter uma queda muito aprofundada do seu Produto Interno Bruto (PIB). Na medida em que estes sinais forem se convertendo em números reais, o mercado de ações tenderá a se normalizar.

Passados os trâmites da Reforma da Previdência, a conjuntura doméstica está agora mais indexada à situação externa, porém também aguardando definições acerca de dois principais fatores: as próximas reformas prometidas pelo governo, mas especificamente a reforma tributária; e o desempenho da atividade econômica. O presidente da Câmara dos Deputados Rodrigo Maia declarou que pretende pôr em votação as mudanças no sistema tributário até março. Alguns pontos desta reforma podem impactar o mercado de títulos, como a tributação de dividendos, avaliada como necessária por Maia. Sobre a atividade econômica real, os dados da indústria e emprego seguem sem dar sinais de recuperação importante, mantendo nível historicamente alto para a informalidade. O recuo da produção industrial em 2019 em 7 de 15 locais pesquisados pelo IBGE, além da queda das exportações deste setor no mês de janeiro, também preocupam.

A recente queda na taxa básica de juros SELIC para 4,25% a.a., definida na primeira reunião do COPOM no ano, deu um pequeno fôlego para os índices IMA no mês de janeiro, especialmente para as durations de médio prazo. Os índices IRF-M1+ e IMA-B5 apresentaram as maiores rentabilidades no período, com 1,11% e 0,56%, respectivamente. Com o cenário de longo prazo mais incerto, o IMA-B5+, subíndice de maior duration, quase não variou em relação ao mês anterior e apresentou rentabilidade de apenas 0,03%. Colaborando para a superação da meta atuarial no mês, o IPCA para o mês de janeiro variou apenas 0,21%, abaixo das expectativas do mercado e menor variação para janeiro desde 1994.

Apesar do recuo das bolsas estrangeiras e brasileira, as perspectivas de longo prazo para este segmento de investimentos permanecem ancoradas em fundamentos que não se alteraram significativamente: a recuperação gradual da atividade econômica, o conseqüente ingresso de capital estrangeiro e a migração dos investimentos da renda fixa para a renda variável devido à baixa taxa de juros. Na renda fixa, a depender dos próximos dados da atividade econômica, alguns resultados favoráveis podem acontecer nos índices IMA, especialmente nos índices de títulos pré-fixados.

Comentário da Consultoria

A carteira do RPPS de Tapera rendeu 0,56% no mês de janeiro/19, ante uma meta atuarial de 0,65% (IPCA + 5,50%). Já nos primeiros dias de 2020, a conjuntura no setor externo prejudicou de maneira importante os papéis de renda fixa e variável. Para os títulos públicos, as perdas foram compensadas pela expectativa de corte na taxa de juros, que se confirmou na primeira semana de fevereiro. Neste contexto, os títulos de prazos médios foram mais favorecidos que os de longo prazo, com destaque para os pré-fixados. O índice IRF-M variou 0,88%, enquanto o índice IMA-B cresceu 0,26%. O índice IRF-M1+ cresceu 1,11%, enquanto o IMA-B5+ permaneceu praticamente estável (0,03%).

A distribuição dos recursos do RPPS está consolidada em 8 índices de renda fixa e 1 de renda variável, dos quais o índice IRF-M1 representa 22% dos recursos, o IRF-M e o IDKA IPCA 2A representam 17%, e o restante está distribuído, em ordem decrescente de participação, entre os índices IMA-B (15%), IMA-B5 (15%), CDI (11%), IRF-M1+ (1%), IGC (0,3%) e IMA-B5+ (0,06%). Os índices IRF-M e IDKA IPCA 2A foram os principais responsáveis pelo rendimento da carteira no mês analisado.

Os recursos permanecem bem diversificados nos principais índices de renda fixa, todavia, para o ano de 2020, algumas adaptações serão necessárias para que esta meta possa ser perseguida com maior eficiência, com uma relação risco-retorno equilibrada. São elas: redução do índice IRF-M1 para 10%; aumento nos índices IRF-M e IRF-M1+ para 20% e 6% respectivamente; aplicação de até 10% dos recursos em renda variável, subdividindo-se em fundos atrelados aos índices IBOV e IDIV. Como sempre, esta adaptação poderá ser feita gradualmente, porém ainda dentro do primeiro trimestre.

OBS: os fundos fechados que possuem benchmark indicado neste relatório como "IPCA +6%" ou "Outros" foram contabilizados, para fins de análise, como IMA-B, devido às características agregadas dos títulos que os compõem. Caso não possuas em carteira nenhum ativo com as características descritas acima, favor desconsiderar.

Lista de Enquadramento dos Fundos de Investimento

Fundo	CNPJ	Benchmark	Rentabilidade Mês	Rentabilidade Ano
CAIXA ECONOMICA FEDERAL				
CAIXA FI BRASIL IMA-B TIT PUBL RF LP	10.740.658/0001-93	IMA-B	0,24%	0,24%
FUNDO DE INVESTIMENTO CAIXA BRASIL IMA-B 5 TITULOS PUBLICOS RENDA FIXA LONGO PRAZO	11.060.913/0001-10	IMA-B5	0,54%	0,54%
CAIXA FI BRASIL REF. DI LONGO PRAZO	03.737.206/0001-97	CDI	0,37%	0,37%
FIC ACOES VALOR DIVIDENDOS RPPS	15.154.441/0001-15	IDIV	1,52%	1,52%
CAIXA FI BRASIL IRF-M 1 TP RF	10.740.670/0001-06	IRF-M1	0,42%	0,42%
FI BRASIL 2024 I TP RF	18.598.288/0001-03	IMA-B	0,79%	0,79%
CAIXA FI BRASIL IDKA IPCA 2A RF LP	14.386.926/0001-71	IDKA IPCA 2A	0,45%	0,45%
CAIXA FI BRASIL DISPONIBILIDADES RF	14.508.643/0001-55	CDI	0,30%	0,30%
CAIXA BRASIL IPCA XVI RENDA FIXA CREDITO PRIVADO	21.918.896/0001-62	IPCA+6	0,81%	0,81%
FIC ACOES VALOR SMALL CAP RPPS	14.507.699/0001-95	SMLL	1,95%	1,95%
FUNDO DE INVESTIMENTO EM COTAS DE FUNDOS DE INVESTIMENTO CAIXA NOVO BRASIL IMA-B RENDA FIXA LP	10.646.895/0001-90	IMA-B	0,22%	0,22%
FI BRASIL 2030 I TP RF	18.598.042/0001-31	IPCA+6	1,32%	1,32%
FI BRASIL 2020 II TP RF	19.769.171/0001-08	IMA-B	-0,04%	-0,04%
CAIXA FIC PREMIUM REF DI LP	10.646.885/0001-54	CDI	0,36%	0,36%
CAIXA FI BRASIL TITULOS PUBLICOS RF	05.164.356/0001-84	CDI	0,38%	0,38%
CAIXA FI ACOES Brasil IBX-50	03.737.217/0001-77	IBX 50	-1,61%	-1,61%
FUNDO DE INVESTIMENTO CAIXA BRASIL IMA GERAL TITULOS PUBLICOS RENDA FIXA LONGO PRAZO	11.061.217/0001-28	IMA-GERAL	0,48%	0,48%
CAIXA RS TITULOS PUBLICOS FI RENDA FIXA LP	05.164.364/0001-20	CDI	0,38%	0,38%

CAIXA ALIANCA TITULOS PUBLICOS FI RENDA FIXA	05.164.358/0001-73	CDI	0,38%	0,38%
CAIXA BRASIL 2020 I TITULOS PUBLICOS FI RENDA FIXA	18.598.154/0001-92	IPCA+6	1,31%	1,31%
CAIXA BRASIL 2024 II TITULOS PUBLICOS FI RENDA FIXA	18.598.088/0001-50	IPCA+6	1,31%	1,31%
FI CAIXA BRASIL IMA B5+ TP RF LP	10.577.503/0001-88	IMA-B5+	-0,03%	-0,03%
FI CAIXA BRASIL IRF-M 1+ TP RF LP	10.577.519/0001-90	IRF-M1+	1,07%	1,07%
FUNDO DE INVESTIMENTO CAIXA BRASIL IRF-M TITULOS PUBLICOS RENDA FIXA LONGO PRAZO	14.508.605/0001-00	IRF-M	0,83%	0,83%
CAIXA BRASIL 2024 III TITULOS PUBLICOS FI RENDA FIXA	19.769.135/0001-44	IMA-B	0,79%	0,79%
CAIXA BRASIL 2024 IV TITULOS PUBLICOS FI RENDA FIXA	20.139.595/0001-78	IMA-B	0,80%	0,80%
FI BRASIL 2030 III TP RF	20.139.534/0001-00	IMA-B	1,15%	1,15%
CAIXA BRASIL 2024 V TITULOS PUBLICOS FI RENDA FIXA	19.768.682/0001-05	IMA-B	0,79%	0,79%
FI BRASIL 2020 IV TP RF	21.919.953/0001-28	IMA-B	-0,03%	-0,03%
FUNDO DE INVESTIMENTO EM ACOES CAIXA BRASIL IBOVESPA	13.058.816/0001-18	IBOVESPA	-1,66%	-1,66%
CAIXA BRASIL ETF IBOVESPA FI ACOES	15.154.236/0001-50	Outros	-1,71%	-1,71%
CAIXA CONSTRUCAO CIVIL FI ACOES	10.551.375/0001-01	Outros	3,64%	3,64%
CAIXA INFRAESTRUTURA FI ACOES	10.551.382/0001-03	Outros	1,12%	1,12%
CAIXA DIVIDENDOS FI ACOES	05.900.798/0001-41	IDIV	1,50%	1,50%
CAIXA INSTITUCIONAL BDR NIVEL I FI ACOES	17.502.937/0001-68	BDR-X	6,51%	6,51%
CAIXA CONSUMO FI ACOES	10.577.512/0001-79	ICON	3,38%	3,38%
FI BRASIL 2024 VI TP RF	22.791.074/0001-26	IMA-B	0,79%	0,79%
FUNDO DE INVESTIMENTO EM COTAS DE FUNDOS DE INVESTIMENTO CAIXA PRATICO RENDA FIXA CURTO PRAZO	00.834.074/0001-23	CDI	0,03%	0,03%
CAIXA FI ACOES SMALL CAPS ATIVO	15.154.220/0001-47	SMLL	0,50%	0,50%
CAIXA FIC BRASIL GESTAO ESTRATEGICA	23.215.097/0001-55	Outros	0,81%	0,81%
FUNDO DE INVESTIMENTO CAIXA BRASIL MATRIZ RENDA FIXA	23.215.008/0001-70	CDI	0,39%	0,39%

FUNDO DE INVEST EM COTAS DE FUNDOS DE INVESTIMENTO CAIXA CAPITAL PROTEGIDO BRASIL IBOVESPA II MULT	14.386.860/0001-10	IBOVESPA	0,11%	0,11%
FUNDO DE INVESTIMENTO CAIXA MULTIMERCADO RV 30 LONGO PRAZO	03.737.188/0001-43	Outros	-0,24%	-0,24%
FUNDO DE INVESTIMENTO EM COTAS DE FUNDOS DE INVESTIMENTO CAIXA CAPITAL PROT BOLSA DE VALORES MULT	29.388.994/0001-47	IBOVESPA	0,31%	0,31%
FUNDO DE INVESTIMENTO EM COTAS DE FUNDOS DE INVESTIMENTO CAIXA FACIL RENDA FIXA SIMPLES	05.114.716/0001-33	CDI	0,19%	0,19%
FUNDO DE INVESTIMENTO EM COTAS DE FUNDOS DE INVESTIMENTO CAIXA ALOCACAO MACRO MULTIMERCADO LONGO PRAZO	08.070.841/0001-87	CDI	0,68%	0,68%
FUNDO DE INVEST EM COTAS DE FUNDO DE INVEST CAIXA BRASIL ESTRATEGIA LIVRE MULTIMERCADO LONGO PRAZO	34.660.276/0001-18	Outros	0,26%	0,26%
BB GESTAO DE RECURSOS - DISTRIBUIDORA DE TITULOS E VALORES MOBILIARIOS S.A.				
BB PREVID RF IDKA 2	13.322.205/0001-35	IDKA IPCA 2A	0,38%	0,38%
BB PREVID RF IMAB 5+	13.327.340/0001-73	IMA-B5+	0,04%	0,04%
BB PREVID RF TP IX	20.734.937/0001-06	IDKA IPCA 2A	0,35%	0,35%
BB PREVID RF IMA-B	07.861.554/0001-22	IMA-B	0,26%	0,26%
BB PREVID RF PERFIL	13.077.418/0001-49	CDI	0,34%	0,34%
BB PREV TP IPCA III	19.303.795/0001-35	IPCA+6	0,42%	0,42%
BB PREV TP IPCA IV	19.515.015/0001-10	IPCA+6	0,54%	0,54%
BB PREVID IMA-B TP	07.442.078/0001-05	IMA-B	0,25%	0,25%
BB PREVID RF IRF-M1	11.328.882/0001-35	IRF-M1	0,41%	0,41%
BB PREVID TP IPCA II	19.303.794/0001-90	IDKA IPCA 3A	-0,03%	-0,03%
PREVID RF IMA-B 5	03.543.447/0001-03	IMA-B5	0,55%	0,55%
BB PREVID RF FLUXO	13.077.415/0001-05	CDI	0,28%	0,28%
BB PREV TP IPCA	15.486.093/0001-83	IPCA+6	0,66%	0,66%
BB PREVID TP IPCA I	19.303.793/0001-46	IPCA+6	0,64%	0,64%
BB ACOES DIVIDENDOS	05.100.191/0001-87	IDIV	-0,41%	-0,41%
BB PREVID ACOES GOV.	10.418.335/0001-88	IGC	-1,08%	-1,08%

BB PREVID RF IRF-M	07.111.384/0001-69	IRF-M	0,85%	0,85%
BB PREV TP VII	19.523.305/0001-06	IMA-B	0,19%	0,19%
BB PREVID ACOES ALOC	18.270.783/0001-99	IBOVESPA	-1,38%	-1,38%
BB ACOES CONSUMO	08.973.942/0001-68	ICON	3,72%	3,72%
BB PREV IMA GERAL EX	14.964.240/0001-10	IMA-GERAL ex-C	0,47%	0,47%
BB INSTITUCIONAL FI RENDA FIXA	02.296.928/0001-90	CDI	0,35%	0,35%
S PUBLICO SUPREMO	04.288.966/0001-27	CDI	0,11%	0,11%
BB ACOES SMALL CAPS	05.100.221/0001-55	SMLL	0,37%	0,37%
BB PREVID MULTIMERC	10.418.362/0001-50	CDI	0,12%	0,12%
BB PREVID IPCA III	14.091.645/0001-91	IPCA+6	0,83%	0,83%
BB PREV TP IPCA V FI	19.515.016/0001-65	IPCA+6	0,65%	0,65%
BB PREV TP IPCA VI	19.523.306/0001-50	IMA-B	0,69%	0,69%
BB PREVID RF TP X	20.734.931/0001-20	IMA-B	0,53%	0,53%
BB PREVID RF TP XI	24.117.278/0001-01	Outros	0,63%	0,63%
BB PREV RF TP XII FI	25.069.955/0001-26	Outros	0,35%	0,35%
BB PREVID RF ALOCACAO ATIVA FIC FI	25.078.994/0001-90	IMA-GERAL ex-C	0,48%	0,48%
BB RENDA FIXA CURTO PRAZO DIFERENCIADO SETOR PUBLICO FUNDO DE INVESTIMENTO EM COTAS DE FUNDOS DE INVESTIMENTO	07.214.377/0001-92	Outros	0,33%	0,33%
BB PREVIDENCIARIO RENDA FIXA IRF-M 1 + FUNDO DE INVESTIMENTO	32.161.826/0001-29	IRF-M1+	1,05%	1,05%
BB ACOES VALOR FUNDO DE INVESTIMENTO EM COTAS DE FUNDOS DE INVESTIMENTO EM ACOES	29.258.294/0001-38	IBOVESPA	-1,43%	-1,43%
BANCO DO ESTADO DO RIO GRANDE DO SUL SA				
BANRISUL PREV MUNICIPAL III FI RF LP	11.311.863/0001-04	IMA-B	0,20%	0,20%
BANRISUL PATRIMONIAL FI RF LONGO PRAZO	04.828.795/0001-81	IMA-GERAL	0,48%	0,48%
BANRISUL MIX FIC RENDA FIXA LP	08.960.570/0001-35	CDI	0,30%	0,30%

BANRISUL PREVIDENCIA FI RENDA FIXA LP	08.960.975/0001-73	IMA-GERAL	0,48%	0,48%
BANRISUL PREVIDENCIA II FI RENDA FIXA LP	10.199.942/0001-02	IMA-GERAL	0,47%	0,47%
BANRISUL SOBERANO FI RF LP	11.311.874/0001-86	CDI	0,32%	0,32%
BANRISUL FOCO IRF M FI RF LP	16.844.885/0001-45	IRF-M	0,84%	0,84%
BANRISUL FOCO IRF M 1 FI RF	18.466.245/0001-74	IRF-M1	0,42%	0,42%
BANRISUL FOCO IDKA IPCA 2A FI RF	21.007.180/0001-03	IDKA IPCA 2A	0,53%	0,53%
BANRISUL ABSOLUTO FUNDO DE INVESTIMENTO RENDA FIXA	21.743.480/0001-50	SELIC	0,36%	0,36%
BANRISUL AUTOMATICO FUNDO DE INVESTIMENTO RENDA FIXA CURTO PRAZO	01.353.260/0001-03	SELIC	0,11%	0,11%
BANRISUL FUNDO DE INVESTIMENTO EM ACOES	88.198.056/0001-43	SMLL	2,81%	2,81%
BANRISUL MULTIMERCADO LIVRE FUNDO DE INVESTIMENTO LONGO PRAZO	33.863.652/0001-09	CDI	0,36%	0,36%

Glossário

Ações - Valores mobiliários emitidos por Sociedades Anônimas, representativo de parcela do capital das companhias, representando a menor fração em que se divide o capital da companhia.

ANBIMA (Associação Brasileira das Entidades dos Mercados Financeiro e de Capitais) - Associação resultante da união da ANBID e da ANDIMA, representando mais de 300 instituições associadas.

Benchmark - Índice de referência que é utilizado para mensurar o desempenho de algum ativo ou instrumento financeiro. Normalmente são usados indicadores de mercado ou uma composição mista entre eles.

CMN (Conselho Monetário Nacional) - Órgão deliberativo máximo de cúpula do Sistema Financeiro Nacional.

CVM (Comissão de Valores Mobiliários) - Autarquia federal que disciplina e fiscaliza o mercado de valores mobiliários.

Duration - Medida que indica o prazo médio de um título, sendo que esse prazo médio normalmente é inferior ao prazo total, caso o título realize pagamento de cupons ao longo de sua vida.

FIA (Fundo de Investimento em Ações) - Fundos que devem possuir na sua carteira, no mínimo, 67% em ações admitidas à negociação no mercado à vista de Bolsa de Valores ou entidade do mercado de balcão organizado. Regulado pela Instrução CVM nº 409/2004.

FIC FIA (Fundo de Investimento em Cotas de Fundo de Investimento em Ações) - Fundos que devem possuir na sua carteira, no mínimo, 95% em cotas de FIAs.

FIC FIM (Fundo de Investimento em Cotas de Fundo de Investimento Multimercado) - Igualmente regulamentado pela Instrução CVM nº 409/2004. O conceito consiste do FIC FIM é de comprar cotas de fundos de mais de um segmento de aplicação, atribuindo a ele uma ampla disponibilidade de alocação de seus recursos, por exemplo: cotas de FIRF, FIRF CP, FIA, FII, dentre outros.

FIC FIP (Fundo de Investimento em Cotas de Fundo de Investimento em Participações) - Fundos que devem possuir na sua carteira, no mínimo, 90% em cotas de FIPs ou FIEE (Fundo de Investimento em Empresas Emergentes).

FIDC (Fundo de Investimento em Direitos Creditórios) - Estrutura legal classificada de acordo com a Instrução CVM 356/2001 e suas respectivas alterações. A principal finalidade deste tipo de Fundo é de adquirir direitos sobre créditos financeiros. Igualmente, a sua distribuição é regulamentada pela CVM.

FII (Fundo de Investimento Imobiliário) - Inicialmente regulamentado pela Lei nº 8.668/1993 e a Instrução CVM nº 205/1994, e atualmente pela Instrução CVM nº 472/2008. O FII é uma comunhão de recursos destinados à aplicação em empreendimentos imobiliários.

FIM (Fundo de Investimento Multimercado) - Regulamentado pela Instrução CVM nº 409/2004. Seu conceito consiste em aplicar os seus recursos em diferentes classes de ativos e instrumentos financeiros, por exemplo: títulos de renda fixa, ações, dentre outros.

FIP (Fundo de Investimento em Participações) - Fundo cuja estrutura legal é classificada de acordo com a Instrução CVM nº 391/2003, constituído sob a forma de condomínio fechado (com prazo de duração determinado). Destina uma parcela preponderante do seu patrimônio para a aquisição de ações, debêntures, bônus de subscrição ou outros títulos e valores mobiliários conversíveis ou permutáveis em ações de companhias abertas ou fechadas.

IGP-DI (Índice Geral de Preços – Disponibilidade interna) - Metodologia igual a do IGP-M, apurados no mês civil.

IGP-M (Índice Geral de Preços de Mercado) - Calculado pela FGV, é uma média ponderada do IPA-FGV (60%), IPC-FIPE (30%) e INCC-FGV (10%), apurado entre o dia 21 e 20 de cada mês.

Índice Bovespa (Ibovespa) - O Índice Bovespa é o mais importante indicador do desempenho médio das cotações do mercado de ações brasileiro. A carteira teórica do Ibovespa é composta pelas ações mais negociadas nos doze meses anteriores à formação da sua carteira, não havendo limite mínimo ou máximo de quantidade de ativos.

Índice IBrX - Índice de preços que mede o retorno de uma carteira teórica composta por 100 ações selecionadas entre as mais negociadas na BOVESPA, em termos de número de negócios e volume financeiro. Essas ações são ponderadas na carteira do índice pelo seu respectivo número de ações disponíveis à negociação no mercado.

Índice IMA-B 5 - Índice de Mercado ANBIMA composto pela participação de todas as NTN-B com prazo inferior a cinco anos.

Índice IMA-B 5+ - Índice de Mercado ANBIMA composto pela participação de todas as NTN-B com prazo igual ou maior do que cinco anos.

Índice IMA-S - Índice de Mercado ANBIMA composto pelas Letras Financeiras do Tesouro – LFT, as quais possuem rentabilidade ligada à Taxa Selic efetiva.

INPC (Índice Nacional de Preços ao Consumidor) - Suas premissas são idênticas ao IPCA, onde a única diferença está na população-objetivo do INPC, abrangendo as famílias com rendimentos mensais compreendidos entre 1 (um) e 5 (cinco) salários-mínimos.

IPCA (Índice de Preços ao Consumidor Amplo) - É o principal indicador de variação dos preços no Brasil, sendo o índice oficial pelo Governo Federal nas metas oficiais de inflação. Medido pelo IBGE (Instituto Brasileiro

de Geografia e Estatística) do dia 01 a 30 do mês de referência, abrange em seu universo as famílias com rendimentos mensais compreendidos entre 1 (um) e 40 (quarenta) salários-mínimos.

Letras Financeiras - Criada por meio da Medida Provisória 472/2009, convertida em Lei nº 12.249/2010 e regulamentada pelo CMN através da Resolução 3.836/2010. São títulos emitidos por instituições financeiras (bancos), que consistem em promessa de pagamento pelos mesmos. Similar ao CDB, porém não há recolhimento de depósito compulsório, da mesma forma que possui prazo mínimo de 24 meses, e com valor nominal unitário igual ou superior a R\$ 300 mil.

LFT (Letra Financeira do Tesouro) - Título do Governo Federal com o objetivo de prover recursos necessários à cobertura de déficit orçamentário ou para a realização de operações de crédito por antecipação da receita orçamentária, observados os limites fixados pelo Poder Legislativo. Rendimento pós-fixado, corrigido pela taxa de juros SELIC.

LTN (Letra do Tesouro Nacional) - Título público de crédito, de natureza obrigacional, subscrito pelo Tesouro Nacional, emitido para cobertura de déficit orçamentário, bem assim para realização de operações de crédito por antecipação da receita, observados os limites fixados pelo Poder Legislativo. Rendimento pré-fixado.

NTN-B (Nota do Tesouro Nacional – Série B) - Títulos públicos emitidos pelo Tesouro Nacional com rentabilidade atrelada à variação do Índice de Preços ao Consumidor (IPCA/IBGE) mais juro real precificado a mercado.

PIB - Representa a soma, em valores monetários, de todos os bens e serviços finais produzidos numa determinada região, durante um determinado período de tempo.

Volatilidade - Intensidade e frequência de variações bruscas da cotação de um ativo, índice, título ou valor mobiliário. Também pode ser interpretado como uma medida de risco que um fundo apresenta com relação às cotas diárias.

1 - Este documento tem caráter meramente informativo, sendo exclusivamente do usuário a responsabilidade por eventuais prejuízos decorrentes da utilização das informações.

2 - Os dados de mercado, se utilizados neste relatório, foram obtidos junto a fontes públicas nas quais o Opmax e a Gestor Um Consultoria Financeira depositam confiança. Entretanto, nem o Opmax nem a Gestor Um Consultoria Financeira se responsabilizam pela acurácia desses dados.

3 - As informações utilizadas neste relatório foram obtidas junto ao RPPS que administra o plano e aos seus prestadores de serviços, não sendo de responsabilidade do Opmax ou da Gestor Um Consultoria Financeira quaisquer erros decorrentes de ruídos ou falhas de informação.

GESTOR UM CONSULTORIA FINANCEIRA LTDA - AV PROTASIO ALVES, 2054, CONJ 502 , PETROPOLIS, Porto Alegre - RS, 90410-006.

www.gestorum.com.br - (51) 3013-1821

A Gestor Um Consultoria Financeira é uma empresa devidamente registrada na Comissão de Valores Mobiliários - CVM.